

PATRONATO UNIVERSIDAD POPULAR MUNICIPAL

Balance

Periodo: 2015

N.º CUENTA	ACTIVO	2015	2014	N.º CUENTA	PATRIMONIO NETO Y PASIVO	2015	2014
A) Activo no corriente		329.253,15	0,00		A) Patrimonio neto	899.090,31	0,00
I. Inmovilizado intangible		0,00	0,00		I. Patrimonio	29.576,61	0,00
1. Inversión en investigación y desarrollo		0,00	0,00	100, 101		869.513,70	0,00
2. Propiedad industrial e intelectual		0,00	0,00	120	1. Resultados de ejercicios anteriores	952.554,44	0,00
3. Aplicaciones informáticas		0,00	0,00	129	2. Resultado del ejercicio	-83.040,74	0,00
4. Inversiones sobre activos utilizados en régimen de arrendamiento o cedidos		0,00	0,00	136	III. Ajustes por cambios de valor	0,00	0,00
5. Otro inmovilizado intangible		0,00	0,00	133	1. Inmovilizado no financiero	0,00	0,00
II. Inmovilizado material		329.253,15	0,00	134	2. Activos financieros disponibles para la venta	0,00	0,00
1. Terrenos		0,00	0,00	130, 131, 132	3. Operaciones de cobertura	0,00	0,00
2. Construcciones		39.643,38	0,00	14	IV. Subvenciones recibidas pendientes de imputación a resultados	0,00	0,00
3. Infraestructuras		0,00	0,00	15	B) Pasivo no corriente	0,00	0,00
4. Bienes del patrimonio histórico		0,00	0,00	170, 177	I. Provisiones a largo plazo	0,00	0,00
5. Otro inmovilizado material		268.627,55	0,00	176	II. Deudas a largo plazo	0,00	0,00
6. Inmovilizado material en curso y anticipos		20.982,22	0,00	178, 179, 180, 185	1. Obligaciones y otros valores negociables	0,00	0,00
				16	2. Deudas con entidades de crédito	0,00	0,00
				172	3. Derivados financieros	0,00	0,00
				186	4. Otras deudas	0,00	0,00
				58	III. Deudas con entidades del grupo, multigrupo y asociadas a largo plazo	0,00	0,00
				50	IV. Acreedores y otras cuentas a pagar a largo plazo	0,00	0,00
				520, 521, 527	V. Ajustes por periodificación a largo plazo	0,00	0,00
				526	C) Pasivo corriente	246.122,79	0,00
				4003, 4013, 4133, 4183, 523, 524, 528, 529, 560, 561	I. Provisiones a corto plazo	0,00	0,00
					1. Obligaciones y otros valores negociables	2.943,68	0,00
					2. Deudas con entidades de crédito	0,00	0,00
					3. Derivados financieros	0,00	0,00
					4. Otras deudas	2.943,68	0,00

N.º CUENTA	ACTIVO	2015	2014	N.º CUENTA	PATRIMONIO NETO Y PASIVO	2015	2014
220, (2820), (2920)	III. Inversiones inmobiliarias	0,00	0,00		III. Deudas con entidades del grupo, multigrupo y asociadas a corto plazo	0,00	0,00
221, (2821), (2921)	1. Terrenos	0,00	0,00				
2301, 2311, 2391	2. Construcciones	0,00	0,00				
240, (2840), (2930)	3. Inversiones inmobiliarias en curso y anticipos	0,00	0,00				
241, (2841), (2931)	IV. Patrimonio público del suelo	0,00	0,00				
243, 244, 248	1. Terrenos	0,00	0,00				
249, (2849), (2939)	2. Construcciones	0,00	0,00				
	3. En construcción y anticipos	0,00	0,00				
	4. Otro patrimonio público del suelo	0,00	0,00				
2500, 25110, (2940)	V. Inversiones financieras a largo plazo en entidades del grupo, multigrupo y asociadas	0,00	0,00		IV. Acreedores y otras cuentas a pagar a corto plazo	243.179,11	0,00
2501, 2511, (259), (2941)	1. Inversiones financieras en patrimonio de entidades de derecho público	0,00	0,00	4002, 4012, 4132, 4182, 51			
2502, 2512, (2942)	2. Inversiones financieras en patrimonio de sociedades	0,00	0,00	4000, 4010, 411, 4130, 416, 4180, 522	1. Acreedores por operaciones de gestión	206.684,19	0,00
252, 253, 255, (295), (2960)	3. Inversiones financieras en patrimonio de otras entidades	0,00	0,00	4001, 4011, 410, 4131, 414, 4181, 419, 550, 554, 559	2. Otras cuentas a pagar	7.178,91	0,00
257, 258, (2961), (2962)	4. Créditos y valores representativos de deuda	0,00	0,00				
	5. Otras inversiones financieras	0,00	0,00	47	3. Administraciones públicas	29.316,01	0,00
260, (269)	VI. Inversiones financieras a largo plazo	0,00	0,00	45	4. Acreedores por administración de recursos por cuenta de otros entes públicos	0,00	0,00
261, 2620, 2629, 264, 266, 267, (297), (2980)	1. Inversiones financieras en patrimonio	0,00	0,00	485, 568	V. Ajustes por periodificación a corto plazo	0,00	0,00
	2. Créditos y valores representativos de deuda	0,00	0,00				

N.º CUENTA	ACTIVO	2015	2014	N.º CUENTA	PATRIMONIO NETO Y PASIVO	2015	2014
263	3. Derivados financieros	0,00	0,00				
268, 27, (2981), (2982)	4. Otras inversiones financieras	0,00	0,00				
2621, (2983)	VII. Deudores y otras cuentas a cobrar a largo plazo	0,00	0,00				
36, (398)	B) Activo corriente	815.959,95	0,00				
37	I. Activos en estado de venta	0,00	0,00				
30, 35, (390), (395)	II. Existencias	0,00	0,00				
31, 32, 33, 34, 36, (391), (392), (393), (394), (396)	1. Activos construidos o adquiridos para otras entidades	0,00	0,00				
	2. Mercaderías y productos terminados	0,00	0,00				
	3. Aprovisionamientos y otros	0,00	0,00				
4300, 4310, 4430, 446, (4900)	III. Deudores y otras cuentas a cobrar a corto plazo	734.044,76	0,00				
4301, 4311, 4431, 440, 441, 442, 449, (4901), 550, 555, 558	1. Deudores por operaciones de gestión	726.549,81	0,00				
47	2. Otras cuentas a cobrar	6.766,25	0,00				
45	3. Administraciones públicas	728,70	0,00				
	4. Deudores por administración de recursos por cuenta de otros entes públicos	0,00	0,00				
530, 531, (539), (594)	IV. Inversiones financieras a corto plazo en entidades del grupo, multigrupo y asociadas	0,00	0,00				
4302, 4312, 4432, (4902)	1. Inversiones financieras en patrimonio de entidades del grupo, multigrupo y asociadas	0,00	0,00				

N.º CUENTA	ACTIVO	2015	2014	N.º CUENTA	PATRIMONIO NETO Y PASIVO	2015	2014
532, 533, 535, (595), (5960), 536, 537, 538, (5961), (5962)	3. Otras inversiones	0,00	0,00				
540, (549)	V. Inversiones financieras a corto plazo	2.400,00	0,00				
4303, 4313, 4433, (4903), 541, 542, 544, 546, 547, (597), (5980)	1. Inversiones financieras en patrimonio	0,00	0,00				
545, 548, 565, 566, (5981), (5982)	2. Créditos y valores representativos de deuda	2.400,00	0,00				
543	3. Derivados financieros	0,00	0,00				
480, 567	4. Otras inversiones financieras	0,00	0,00				
	VI. Ajustes por periodificación	0,00	0,00				
577	VII. Efectivo y otros activos líquidos equivalentes	79.515,19	0,00				
566, 570, 571, 573, 574, 575	1. Otros activos líquidos equivalentes	0,00	0,00				
	2. Tesorería	79.515,19	0,00				
TOTAL ACTIVO (A+B)		1.145.213,10	0,00	TOTAL PATRIMONIO NETO Y PASIVO (A+B+C)		1.145.213,10	0,00



PATRONATO UNIVERSIDAD POPULAR MUNICIPAL
CUENTA DEL RESULTADO ECONÓMICO PATRIMONIAL


Periodo: 2015

5380826846805669405011

N.º CUENTA		2015	2014
	1. Ingresos tributarios y urbanísticos		
72, 73	a) Impuestos	0,00	0,00
740, 742	b) Tasas	0,00	0,00
744	c) Contribuciones especiales	0,00	0,00
745, 746	d) Ingresos urbanísticos	0,00	0,00
	2. Transferencias y subvenciones recibidas	0,00	0,00
	a) Del ejercicio	1.078.939,07	0,00
751	a.1) Subvenciones recibidas para financiar gastos del ejercicio	1.078.939,07	0,00
750	a.2) Transferencias	0,00	0,00
752	a.3) Subvenciones recibidas para cancelación de pasivos que no supongan financiación específica	1.078.939,07	0,00
7530	b) Imputación de subvenciones para el inmovilizado no financiero	0,00	0,00
754	c) Imputación de subvenciones para activos corrientes y otras	0,00	0,00
	3. Ventas y prestaciones de servicios	0,00	0,00
700, 701, 702, 703, 704	a) Ventas	472.803,89	0,00
741, 705	b) Prestación de servicios	0,00	0,00
707	c) Imputación de ingresos por activos construidos o adquiridos para otras entidades	472.803,89	0,00
71, 7940, (6940)	4. Variación de existencias de productos terminados y en curso de fabricación y deterioro de valor	0,00	0,00
780, 781, 782, 783, 784	5. Trabajos realizados por la entidad para su inmovilizado	0,00	0,00
776, 777	6. Otros ingresos de gestión ordinaria	0,00	0,00
795	7. Excesos de provisiones	11.218,31	0,00
	A) TOTAL INGRESOS DE GESTIÓN ORDINARIA (1+2+3+4+5+6+7)	0,00	0,00
		1.562.961,27	0,00
	8. Gastos de personal		
(640), (641)	a) Sueldos, salarios y asimilados	-1.444.647,01	0,00
(642), (643), (644), (645)	b) Cargas sociales	-1.119.858,29	0,00
(65)	9. Transferencias y subvenciones concedidas	-324.788,72	0,00
	10. Aprovisionamientos	-1.356,80	0,00
(600), (601), (602), (605), (607), 61	a) Consumo de mercaderías y otros aprovisionamientos	0,00	0,00
		0,00	0,00
(6941), (6942), (6943), 7941, 7942, 7943	11. Otros gastos de gestión ordinaria	0,00	0,00
(62)	a) Suministros y servicios exteriores	-150.585,46	0,00
(63)	b) Tributos	-150.509,16	0,00
(676)	c) Otros	-76,30	0,00
(68)	12. Amortización del Inmovilizado	0,00	0,00
		0,00	0,00

N.º CUENTA		2015	2014
	B) TOTAL GASTOS DE GESTIÓN ORDINARIA (8+9+10+11+12)	-1.596.589,27	0,00
	I. Resultado (ahorro o desahorro) de la gestión ordinaria (A+B)	-33.628,00	0,00
	13. Deterioro de valor y resultados por enajenación del inmovilizado no financiero y activos en esta	0,00	0,00
(690), (691), (692), (693), (6948), 790, 791, 792, 793, 7948, 799	a) Deterioro de valor	0,00	0,00
770, 771, 772, 773, 774, (670), (671), (672), (673), (674)	b) Bajas y enajenaciones	0,00	0,00
7531	c) Imputación de subvenciones para el inmovilizado no financiero	0,00	0,00
	14. Otras partidas no ordinarias	0,00	0,00
775, 778	a) Ingresos	0,00	0,00
(678)	b) Gastos	0,00	0,00
	II. Resultado de las operaciones no financieras (I+13+14)	-33.628,00	0,00
	15. Ingresos financieros	2,86	0,00
	a) De participaciones en instrumentos de patrimonio	0,00	0,00
7630	a.1) En entidades del grupo, multigrupo y asociadas	0,00	0,00
760	a.2) En otras entidades	0,00	0,00
	b) De valores representativos de deuda, de créditos y de otras inversiones financieras	2,86	0,00
7631, 7632	b.1) En entidades del grupo, multigrupo y asociadas	0,00	0,00
761, 762, 769, 76454, (66454)	b.2) Otros	2,86	0,00
	16. Gastos financieros	-590,44	0,00
(663)	a) Por deudas con entidades del grupo, multigrupo y asociadas	0,00	0,00
(660), (661), (662), (669), 76451, (66451)	b) Otros	-590,44	0,00
785, 786, 787, 788, 789	17. Gastos financieros imputados al activo	0,00	0,00
	18. Variación del valor razonable en activos y pasivos financieros	0,00	0,00
7646, (6646), 76459, (66459)	a) Derivados financieros	0,00	0,00
7640, 7642, 76452, 76453, (6640), (6642), (66452), (66453)	b) Otros activos y pasivos a valor razonable con imputación en resultados	0,00	0,00
7641, (6641)	c) Imputación al resultado del ejercicio por activos financieros disponibles para la venta	0,00	0,00
768, (688)	19. Diferencias de cambio	0,00	0,00
	20. Deterioro de valor, bajas y enajenaciones de activos y pasivos financieros	-48.825,16	0,00
796, 7970, 766, (6960), (6981), (6962), (6970), (666), 7980, 7981, 7982, (6980), (6981), (6982), (6670)	a) De entidades del grupo, multigrupo y asociadas	0,00	0,00
796, 7970, 766765, 7971, 7983, 7984, 7985, (665), (6671), (6963), (6971), (6983), (6984), (6985)	b) Otros	-48.825,16	0,00
755, 756	21. Subvenciones para la financiación de operaciones financieras	0,00	0,00

N.º CUENTA		2016	2014
	III. Resultado de las operaciones financieras (15+16+17+18+19+20+21)	-49.412,74	0,00
	IV. Resultado (ahorro o desahorro) neto del ejercicio (II + III)	-83.040,74	0,00
	+ Ajustes en la cuenta del resultado del ejercicio anterior	0,00	0,00
	+ Ajustes en la cuenta del resultado del ejercicio anterior	0,00	0,00



PATRONATO UNIVERSIDAD POPULAR MUNICIPAL

1. ESTADO TOTAL DE CAMBIOS EN EL PATRIMONIO NETO
Período: 2015

NOTAS EN MEMORIA	I. Patrimonio	II. Patrimonio generado	III. Ajustes por cambios de valor	IV. Subvenciones recibidas	TOTAL
PATRIMONIO NETO AL FINAL DEL EJERCICIO 2014	29.576,61	952.554,44	0,00	0,00	982.131,05
AJUSTES POR CAMBIOS DE CRITERIOS CONTABLES Y CORRECCIÓN DE ERRORES	0,00	0,00	0,00	0,00	0,00
PATRIMONIO NETO INICIAL AJUSTADO DEL EJERCICIO 2015 (A + B)	29.576,61	952.554,44	0,00	0,00	982.131,05
VARIACIONES DEL PATRIMONIO NETO EJERCICIO 2015	29.576,61	996.258,33	0,00	0,00	996.258,33
1. Ingresos y gastos reconocidos en el ejercicio	0,00	-1.161.619,81	0,00	0,00	-1.161.619,81
2. Operaciones patrimoniales con la entidad o entidades propietarias	0,00	0,00	0,00	0,00	0,00
3. Otras variaciones del patrimonio neto	0,00	1.078.939,07	0,00	0,00	1.078.939,07
PATRIMONIO NETO AL FINAL DEL EJERCICIO 2015 (C + D)	29.576,61	1.948.812,77	0,00	0,00	1.978.389,38



PATRONATO UNIVERSIDAD POPULAR MUNICIPAL


ESTADO DE INGRESOS Y GASTOS RECONOCIDOS

Periodo: 2015

N.º CUENTA	2015	2014
129		
I. Resultado económico patrimonial	-82.680,74	0,00
II. Ingresos y gastos reconocidos directamente en el patrimonio neto:		
1. Inmovilizado no financiero	0,00	0,00
1.1 Ingresos	0,00	0,00
1.2 Gastos	0,00	0,00
2. Activos y pasivos financieros	0,00	0,00
2.1 Ingresos	0,00	0,00
2.2 Gastos	0,00	0,00
3. Coberturas contables	0,00	0,00
3.1 Ingresos	0,00	0,00
3.2 Gastos	0,00	0,00
4. Subvenciones recibidas	0,00	0,00
Total (1 + 2 + 3 + 4)	0,00	0,00
III. Transferencias a la cuenta del resultado económico patrimonial o al valor inicial de la partida cubierta:		
1. Inmovilizado no financiero	0,00	0,00
2. Activos y pasivos financieros	0,00	0,00
3. Coberturas contables	0,00	0,00
3.1 Importes transferidos a la cuenta del resultado económico patrimonial	0,00	0,00
3.2 Importes transferidos al valor inicial de la partida cubierta	0,00	0,00
4. Subvenciones recibidas	0,00	0,00
Total (1 + 2 + 3 + 4)	0,00	0,00
IV. TOTAL Ingresos y gastos reconocidos (I+II+III)	-82.680,74	0,00

B) OTRAS OPERACIONES CON LA ENTIDAD O ENTIDADES PROPIETARIAS	
2015	2014
1. Ingresos y gastos reconocidos directamente en la cuenta del resultado económico patrimonial (1+2+3)	
1.1 Ingresos	0,00
1.2 Gastos	0,00
2. Prestación de servicios y venta de bienes	
2.1 Ingresos	0,00
2.2 Gastos	0,00
2. Prestación de servicios y venta de bienes	
3.1 Ingresos	0,00
3.2 Gastos	0,00
II. Ingresos y gastos reconocidos directamente en el patrimonio neto (1+2)	
1. Subvenciones recibidas	0,00
2. Otros	0,00
TOTAL	1.078.939,07

A) OPERACIONES PATRIMONIALES CON LA ENTIDAD O ENTIDADES PROPIETARIAS	
2015	2014
1. Aportación patrimonial dineraria	0,00
2. Aportación de bienes y derechos	0,00
3. Asunción y condonación de la entidad o entidades propietarias	0,00
4. Otras aportaciones de la entidad o entidades propietarias	0,00
5. (-) Devolución de bienes y derechos	0,00
6. (-) Otras devoluciones a la entidad o entidades propietarias	0,00
TOTAL	0,00



Periodo: 2015


PATRONATO UNIVERSIDAD POPULAR MUNICIPAL
ESTADO DE OPERACIONES CON LA ENTIDAD O ENTIDADES PROPIETARIAS



I. FLUJOS DE EFECTIVO DE LAS ACTIVIDADES DE GESTIÓN


A) Cobros:	
1. Ingresos tributarios y urbanísticos	2.213,816,24
2. Transferencia y subvenciones recibidas	11.218,31
3. Ventas y prestaciones de servicios	1.080,071,87
4. Gestión de recursos recaudados por cuenta de otros entes	474.775,34
5. Intereses y dividendos cobrados	0,00
6. Otros cobros	2,86
B) Pagos:	
7. Gastos de personal	647.747,86
8. Transferencias y subvenciones concedidas	2.195.141,24
9. Aprovisionamientos	1.432.684,28
10. Otros gastos de gestión	1.253,80
11. Gestión de recursos recaudados por cuenta de otros entes	113.662,97
12. Intereses pagados	0,00
13. Otros pagos	590,44
Flujos netos de efectivo por actividades de gestión (+A-B)	
	646.949,75
II. FLUJOS DE EFECTIVO DE LAS ACTIVIDADES DE INVERSIÓN	
(c) Cobros	
1. Venta de inversiones reales	0,00
2. Venta de activos financieros	0,00
3. Unidad de actividad	0,00
4. Otros cobros de las actividades de inversión	0,00
D) Pagos	
5. Compra de inversiones reales	5.820,01
6. Compra de activos financieros	5.820,01
7. Unidad de actividad	0,00
8. Otros pagos de las actividades de inversión	0,00
Flujos netos de efectivo por actividades de inversión (+C-D)	
	-5.820,01
E) Aumentos en el patrimonio	
1. Cobros por aportaciones de la entidad o entidades propietarias	0,00
F) Pagos a la entidad o entidades propietarias	
2. Devolución de aportaciones y reparto de resultados a la entidad o entidades propietarias	0,00
G) Cobros por emisión de pasivos financieros	
3. Obligaciones y otros valores negociables	0,00
4. Préstamos recibidos	0,00
5. Otras deudas	0,00
H) Pagos por reembolso de pasivos financieros	
6. Obligaciones y otros valores negociables	0,00
7. Préstamos recibidos	0,00
8. Otras deudas	0,00
Flujos netos de efectivo por actividades de financiación (+E-F+G-H)	
	0,00
IV. FLUJOS DE EFECTIVO PENDIENTES DE CLASIFICACIÓN	
I) Cobros pendientes de aplicación	
J) Pagos pendientes de aplicación	672,85
Flujos netos de efectivo pendientes de clasificación (+I-J)	
	-5.930,74
V. EFECTO DE LAS VARIACIONES DE LOS TIPOS DE CAMBIO	
VI. INCREMENTO/DECREMENTO NETO DEL EFECTIVO Y ACTIVOS LÍQUIDOS EQUIVALENTES	
AL EFECTIVO (I + II + III + IV + V)	
Effectivo y activos líquidos equivalentes al inicio del ejercicio	6.924,25
Effectivo y activos líquidos equivalentes al final del ejercicio	77.533,44
	79.515,19

LIQUIDACION DEL PRESUPUESTO DE GASTOS
Periodo: 2015




APORTACION	DESCRIPCION	INICIALES (1)	MODIFICACIONES (2)	DEFINITIVOS (3=1+2)	GASTOS COMPROMETIDOS (4)	OBLIGACIONES RECONOCIDAS NETAS (5)	PAGOS (6)	OBLIGACIONES PENDIENTES DE PAGO A 31 DE DICIEMBRE (7=5-6)	REMANENTES DE CREDITO (8=3-5)
10100	Retribuciones Personal	40,000,00	0,00	40,000,00	18,111,09	18,111,09	18,111,09	0,00	21,889,91
12103	Otros complementos	15,000,00	0,00	15,000,00	14,131,49	14,131,49	14,131,49	0,00	668,51
13000	Asignaciones otro personal	181,262,25	0,00	181,262,25	132,766,70	132,766,70	132,766,70	0,00	28,495,55
13001	Horas extraordinarias	3,000,00	0,00	3,000,00	0,00	0,00	0,00	2,923,25	0,00
13002	Otras retribuciones personal laboral	215,607,28	0,00	215,607,28	176,083,09	176,083,09	176,083,09	0,00	3,000,00
13100	Retribuciones Personal contratado (ampliable)	435,845,50	0,00	435,845,50	500,979,75	500,979,75	500,979,75	0,00	39,524,19
13100	Retribuciones Personal contratado (ampliable)	435,845,50	0,00	435,845,50	500,979,75	500,979,75	500,979,75	0,00	39,524,19
14300	Retribuciones otro personal Monitores	360,000,00	0,00	360,000,00	275,392,50	275,392,50	275,392,50	0,00	65,134,25
15000	Retribuciones Personal	299,894,02	0,00	299,894,02	239,367,29	239,367,29	239,367,29	0,00	84,607,50
16000	Seguridad Social. Cuotas	2,477,25	0,00	2,477,25	2,393,67	2,393,67	2,393,67	0,00	83,58
16200	Formacion personal	3,000,00	0,00	3,000,00	297,992,29	297,992,29	297,992,29	0,00	2,001,73
16202	Gastos de Transporte	21,245,66	0,00	21,245,66	19,227,66	19,227,66	19,227,66	0,00	3,000,00
16204	Accion social	22,842,90	0,00	22,842,90	7,568,77	7,568,77	7,568,77	0,00	2,016,00
16204	Presidencias sociales a los trabajadores	20,000,00	0,00	20,000,00	13,860,81	13,860,81	13,860,81	0,00	15,374,13
16204	Mantenimiento de edificios	15,000,00	0,00	15,000,00	6,030,25	6,030,25	6,030,25	0,00	13,969,75
16204	Mobiliario y enseres	4,000,00	0,00	4,000,00	0,00	0,00	0,00	0,00	4,000,00
16204	Equipos para procesos de informacion	6,000,00	0,00	6,000,00	0,00	0,00	0,00	0,00	1,139,19
16204	Material de oficina no inventariable	7,000,00	0,00	7,000,00	0,00	0,00	0,00	0,00	4,000,00
16204	Presencia, revistas	2,000,00	0,00	2,000,00	3,869,33	3,869,33	3,869,33	0,00	7,300,00
16204	Gastos de calefaccion	10,000,00	0,00	10,000,00	1,188,82	1,188,82	1,188,82	0,00	3,130,87
16204	Gastos de Vestuario	1,000,00	0,00	1,000,00	11,868,18	11,868,18	11,868,18	0,00	813,18
16204	Gastos de limpieza	5,000,00	0,00	5,000,00	3,698,57	3,698,57	3,698,57	0,00	1,000,00
16204	Gastos Comunicaciones	2,000,00	0,00	2,000,00	104,53	104,53	104,53	0,00	1,995,47
16204	Postales	170,00	0,00	170,00	0,00	0,00	0,00	0,00	1,995,47
16204	Gastos de transporte	45,000,00	0,00	45,000,00	0,00	0,00	0,00	0,00	170,00
16204	Primas de seguros	10,000,00	0,00	10,000,00	60,593,50	60,593,50	60,593,50	0,00	170,00
16204	Tasas	1,600,00	0,00	1,600,00	11,671,55	11,671,55	11,671,55	0,00	15,593,50
16204	Gastos de representacion	100,00	0,00	100,00	0,00	0,00	0,00	0,00	1,523,70
16204	(Protocolo y representacion)	7,000,00	0,00	7,000,00	4,151,15	4,151,15	4,151,15	0,00	100,00
16204	Publicidad y propaganda	5,000,00	0,00	5,000,00	0,00	0,00	0,00	0,00	2,848,85
16204	Actividades	72,233,81	0,00	72,233,81	10,515,50	10,515,50	10,515,50	0,00	81,718,31
16204	Gastos Diversos Y	40,000,00	0,00	40,000,00	21,240,96	21,240,96	21,240,96	0,00	18,759,04
16204	Diarios del personal no directivo	100,00	0,00	100,00	0,00	0,00	0,00	0,00	100,00
16204	Diarios del personal no directivo	100,00	0,00	100,00	0,00	0,00	0,00	0,00	100,00
16204	De locomocion no directivos	100,00	0,00	100,00	0,00	0,00	0,00	0,00	100,00
16204	Asistencias a sesiones de demora	4,000,00	0,00	4,000,00	0,00	0,00	0,00	0,00	100,00
16204	Intereses de demora	5,100,00	0,00	5,100,00	1,000,00	1,000,00	1,000,00	0,00	3,000,00
16204	Otros gastos financieros	2,000,00	0,00	2,000,00	471,50	471,50	471,50	0,00	4,981,06
16204	Premios y becas	5,000,00	0,00	5,000,00	1,356,80	1,356,80	1,356,80	0,00	1,528,50
16204	ADecuACION	610,356,62	0,00	610,356,62	60,593,50	60,593,50	60,593,50	0,00	3,643,20
16204	Funcional Edificio	610,356,62	0,00	610,356,62	0,00	0,00	0,00	0,00	610,356,62

APLICACIÓN PRESUPUESTARIA	DESCRIPCIÓN	CRÉDITOS PRESUPUESTARIOS				GASTOS				REMANENTES DE CRÉDITO (8=3-5)
		INICIALES (1)	MODIFICACIONES (2)	DEFINITIVOS (3=1+2)	COMPROMETIDOS (4)	OBLIGACIONES RECONOCIDAS NETAS (5)	PAGOS (6)	OBLIGACIONES PENDIENTES DE PAGO A 31 DE DICIEMBRE (7=5-6)		
null / 32601 / 63300	MAQUINARIA, INSTALACIONES Y UTILLAJE	0,00	15.000,00	15.000,00	8.400,38	8.400,38	5.820,01	2.580,37	6.599,62	
null / 32601 / 83000	Anticipos reintegrables a personal laboral	12.020,24	0,00	12.020,24	0,00	0,00	0,00	0,00	12.020,24	
	TOTAL	1.863.998,91	626.356,52	2.489.355,53	1.606.580,09	1.606.580,09	1.447.736,30	157.843,79	883.775,44	



PATRONATO UNIVERSIDAD POPULAR MUNICIPAL
LIQUIDACIÓN DEL PRESUPUESTO DE GASTOS POR VINCULACIÓN JURÍDICA
 Período: 2015

BOLSA DE VINCULACIÓN	INICIALES	MODIFICACIONES	DEFINITIVOS	GASTOS COMPROMETIDOS	OBLIGACIONES RECONOCIDAS NETAS	PAGOS	OBLIGACIONES PDTES DE PAGO A 31 DE DICIEMBRE	REMANENTES DE CRÉDITO
*3*1*	1.574.897,61	0,00	1.574.897,61	1.442.253,34	1.442.253,34	1.406.146,05	36.107,29	132.644,27
*3*2*	259.503,81	0,00	259.503,81	150.585,46	150.585,46	31.532,33	119.053,13	108.918,35
*3*3*	7.100,00	0,00	7.100,00	590,44	590,44	590,44	0,00	6.509,56
*32*48*	5.000,00	0,00	5.000,00	1.356,80	1.356,80	1.253,80	103,00	3.643,20
*32*830*	12.020,24	0,00	12.020,24	0,00	0,00	0,00	0,00	12.020,24
*32601*62200*	0,00	610.356,62	610.356,62	0,00	0,00	0,00	0,00	610.356,62
*32601*63300*	0,00	15.000,00	15.000,00	8.400,38	8.400,38	5.820,01	2.580,37	6.599,62
32601/13001	3.000,00	0,00	3.000,00	0,00	0,00	0,00	0,00	3.000,00
32601/15000	2.477,25	0,00	2.477,25	2.393,67	2.393,67	2.393,67	0,00	83,58
	1.863.998,91	625.356,62	2.489.355,53	1.605.580,09	1.605.580,09	1.447.736,30	157.843,79	883.775,44



PATRONATO UNIVERSIDAD POPULAR MUNICIPAL

Liquidación del Presupuesto de Ingresos
Período: 2015

APLICACIÓN PRESUPUESTARIA	DESCRIPCIÓN	PREVISIONES PRESUPUESTARIAS						DERECHOS RECONOCIDOS NETOS (7=4-5-6)	RECAUDACIÓN NETA (8)	DERECHOS PENDIENTES DE COBRO A 31 DE DICIEMBRE (9=7-8)	EXCESO/ DEFECTO PREVISION (10=7-3)
		INICIALES (1)	MODIFICACIONI (2)	DEFINITIVAS (3=1+2)	DERECHOS RECONOCIDOS (4)	DERECHOS ANULADOS (5)	DERECHOS CANCELADOS (6)				
34200	Precios públicos, Matrículas Sede Central y Sabetay	400.000,00	0,00	400.000,00	420.141,75	3.809,70	0,00	0,00	390.594,85	25.737,20	16.332,05
34201	Precios públicos, Matrículas de Barrios (Ampliable)	60.000,00	0,00	60.000,00	57.713,00	0,00	0,00	0,00	53.475,00	4.238,00	-2.287,00
34900	Precio Público por utilización del Salón de Actos y otras dependencias	100,00	0,00	100,00	54,00	0,00	0,00	0,00	54,00	0,00	-46,00
39901	Otros Ingresos	100,00	0,00	100,00	11.218,31	0,00	0,00	0,00	11.218,31	0,00	11.118,31
40000	Subvenciones del Excmo Ayuntamiento de Jaén	1.299.678,67	0,00	1.299.678,67	995.738,50	1.132,80	0,00	0,00	994.605,70	0,00	-305.072,97
40001	Programa de Barrios (Ayuntamiento Jaén)	92.000,00	0,00	92.000,00	84.333,37	0,00	0,00	0,00	84.333,37	0,00	-7.666,63
52000	Intereses de cuentas corrientes	100,00	0,00	100,00	2,86	0,00	0,00	0,00	2,86	0,00	-97,14
83000	Reintegros de anticipos al personal	12.020,24	0,00	12.020,24	0,00	0,00	0,00	0,00	0,00	0,00	-12.020,24
87010	GTOS. FINANCIACIÓN AFECTADA	0,00	625.356,62	625.356,62	0,00	0,00	0,00	0,00	0,00	0,00	-625.356,62
	Total	1.863.998,91	625.356,62	2.489.355,53	1.569.201,79	4.942,50	0,00	0,00	1.534.284,09	29.375,20	-925.096,24




PATRONATO UNIVERSIDAD POPULAR MUNICIPAL

1. ORGANIZACIÓN Y ACTIVIDAD


1.7 NÚMERO MEDIO DE EMPLEADOS DURANTE EL EJERCICIO Y A 31 DE DICIEMBRE, TANTO FUNCIONARIOS COMO PERSONAL LABORAL, DISTINGUIENDO POR CATEGORÍAS Y SEXOS
Periodo: 2015

EMPLEADOS PÚBLICOS		Nº MEDIO DE EMPLEADOS DURANTE EL EJERCICIO	Nº DE EMPLEADOS A 31/12
Total personal	Personal Funcionario	0,00	0,00
	Personal Laboral	112,00	112,00
	Personal Eventual	0,00	0,00
Totales		112,00	112,00




PATRONATO UNIVERSIDAD POPULAR MUNICIPAL
INMOVILIZADO MATERIAL. VALORADO SEGÚN MODELO DE COSTE
 Período: 2015

PARTIDA BALANCE	SALDO INICIAL	ENTRADAS	AUMENTOS POR TRASPASOS DE OTRAS PARTIDAS	SALIDAS	DISMINUCIONES POR TRASPASOS A OTRAS PARTIDAS	CORRECCIONES VALORATIVAS NETAS POR DETERIORO DEL EJERCICIO	AMORTIZACIÓN DEL EJERCICIO	SALDO FINAL
210	0,00							
211	39.643,38	0,00	0,00	0,00	0,00	0,00	0,00	0,00
212	0,00	0,00	0,00	0,00	0,00	0,00	0,00	39.643,38
213	0,00	0,00	0,00	0,00	0,00	0,00	0,00	0,00
214	187.748,12	0,00	0,00	0,00	0,00	0,00	0,00	0,00
215	0,00	8.400,38	0,00	0,00	0,00	0,00	0,00	0,00
216	28.280,60	0,00	0,00	0,00	0,00	0,00	0,00	196.148,50
217	44.198,45	0,00	0,00	0,00	0,00	0,00	0,00	0,00
218	0,00	0,00	0,00	0,00	0,00	0,00	0,00	28.280,60
219	0,00	0,00	0,00	0,00	0,00	0,00	0,00	44.198,45
TOTAL	299.870,55	8.400,38	0,00	0,00	0,00	0,00	0,00	308.270,93




PATRONATO UNIVERSIDAD POPULAR MUNICIPAL
ESTADO DE DEUDORES NO PRESUPUESTARIOS
 Período: 2015

CUENTA	CONCEPTO		SALDO A 1 DE ENERO	MODIFICACIONES SALDO INICIAL	CARGOS REALIZADOS EN EL EJERCICIO	TOTAL DEUDORES	ABONOS REALIZADOS EN EL EJERCICIO	DEUDORES PENDIENTES DE COBRO A 31 DICIEMBRE
	CÓDIGO	DESCRIPCIÓN						
440	10042	Deudores por I.V.A. repercutido	162,66	0,00	0,00	162,66	0,00	162,66
		TOTAL CUENTA 440	162,66	0,00	0,00	162,66	0,00	162,66
4700	10040	Hacienda Pública, deudora por IVA	728,70	0,00	0,00	728,70	0,00	728,70
		TOTAL CUENTA 4700	728,70	0,00	0,00	728,70	0,00	728,70
4710	10030	Seguridad Social, deudora	0,00	0,00	0,00	0,00	0,00	0,00
		TOTAL CUENTA 4710	0,00	0,00	0,00	0,00	0,00	0,00
566	10001	Depósitos constituidos a corto plazo	0,00	0,00	0,00	0,00	0,00	0,00
		TOTAL CUENTA 566	0,00	0,00	0,00	0,00	0,00	0,00
		TOTAL	891,36	0,00	0,00	891,36	0,00	891,36




PATRONATO UNIVERSIDAD POPULAR MUNICIPAL
ESTADO DE ACREEDORES NO PRESUPUESTARIOS
 Periodo: 2015

CUENTA	CONCEPTO		SALDO A 1 DE ENERO	MODIFICACIONES SALDO INICIAL	ABONOS REALIZADOS EN EL EJERCICIO	TOTAL ACREEDORES	CARGOS REALIZADOS EN EL EJERCICIO	ACREEDORES PENDIENTES DE PAGO A 31 DICIEMBRE
	CODIGO	DESCRIPCION						
410	20049	Acreeedores por I.V.A. soportado	0,00	0,00	0,00	0,00	0,00	0,00
TOTAL CUENTA 410			0,00	0,00	0,00	0,00	0,00	0,00
419	20115	Otros acreedores no presupuestarios	4.146,06	0,00	1.282,37	5.428,43	1.322,37	4.106,06
419	20900	Formalización pagos no presupuestarios	500,00	0,00	0,00	500,00	500,00	0,00
TOTAL CUENTA 419			4.646,06	0,00	1.282,37	5.928,43	1.822,37	4.106,06
4750	20040	Hacienda Pública, acreedora por IVA	0,00	0,00	0,00	0,00	0,00	0,00
TOTAL CUENTA 4750			0,00	0,00	0,00	0,00	0,00	0,00
4751	20001	Hacienda Pública, acreedor por retenciones pract	28.994,41	0,00	93.603,51	122.597,92	100.080,02	22.517,90
TOTAL CUENTA 4751			28.994,41	0,00	93.603,51	122.597,92	100.080,02	22.517,90
4759	20010	Hacienda Pública, acreedora por otros conceptos	0,00	0,00	0,00	0,00	0,00	0,00
TOTAL CUENTA 4759			0,00	0,00	0,00	0,00	0,00	0,00
4760	20030	Seguridad Social, acreedora	4.914,23	0,00	54.145,19	59.059,39	52.281,28	6.778,11
TOTAL CUENTA 4760			4.914,23	0,00	54.145,19	59.059,39	52.281,28	6.778,11
560	20090	Fianzas recibidas a corto plazo	171,23	0,00	0,00	171,23	0,00	171,23
TOTAL CUENTA 560			171,23	0,00	0,00	171,23	0,00	171,23
561	20100	Depósitos recibidos a corto plazo	0,00	0,00	819,86	819,86	819,86	0,00
TOTAL CUENTA 561			0,00	0,00	819,86	819,86	819,86	0,00
TOTAL			38.725,93	0,00	0,00	188.676,83	154.363,53	33.653,30




PATRONATO UNIVERSIDAD POPULAR MUNICIPAL
COBROS PENDIENTES DE APLICACION
 Período: 2015

CUENTA	CONCEPTO		COBROS PENDIENTES A 1 DE ENERO	MODIFICACIONES SALDO INICIAL	COBROS REALIZADOS EN EL EJERCICIO	TOTAL COBROS PENDIENTES APLICACIÓN	COBROS APLICADOS EN EL EJERCICIO	COBROS PENDIENTES DE APLICACIÓN A 31 DICIEMBRE
	CÓDIGO	DESCRIPCIÓN						
5540	30002	COBROS PENDIENTES APLICACION	672,85	0,00	0,00	672,85	0,00	672,85
		TOTAL CUENTA 5540	672,85	0,00	0,00	672,85	0,00	672,85
		TOTAL	672,85	0,00	0,00	672,85	0,00	672,85



PATRONATO UNIVERSIDAD POPULAR MUNICIPAL
PAGOS PENDIENTES DE APLICACIÓN
 Período: 2015


CUENTA	CONCEPTO		PAGOS PENDIENTES DE APLICACIÓN A 1 DE ENERO	MODIFICACIONES SALDO INICIAL	PAGOS REALIZADOS EN EL EJERCICIO	TOTAL PAGOS PENDIENTES APLICACIÓN	PAGOS APLICADOS EN EL EJERCICIO	PAGOS PENDIENTES DE APLICACIÓN A 31 DICIEMBRE
	CÓDIGO	DESCRIPCIÓN						
5550	40001	PAGOS PTES. APLICACION	6.603,59	0,00	0,00	6.603,59	0,00	6.603,59
		TOTAL CUENTA 5550	6.603,59	0,00	0,00	6.603,59	0,00	6.603,59
		TOTAL	6.603,59	0,00	0,00	6.603,59	0,00	6.603,59



PATRONATO UNIVERSIDAD POPULAR MUNICIPAL


Modificaciones de Crédito
Período: 2015

APLICACIÓN PRESUPUESTARIA	DESCRIPCIÓN	CRÉDITOS EXTRAORDINARIOS	SUPLEMENTOS DE CRÉDITO	AMPLIACIONES DE CRÉDITO	TRANSFERENCIAS DE CRÉDITO		INCORPORACIÓN DE REIMBURSOS DE CRÉDITO	CRÉDITOS GENERADOS POR INGRESOS	BAJAS POR ANULACIÓN	AJUSTES POR PRORROGA	TOTAL MODIFICACIONES
					POSITIVAS	NEGATIVAS					
32601 / 62200	ADECUACION FUNCIONAL EDIFICIO UPM	0,00	0,00	0,00	0,00	0,00	610.356,62	0,00	0,00	0,00	610.356,62
32601 / 63300	MAQUINARIA, INSTALACIONES Y UTILLAJE	0,00	0,00	0,00	0,00	0,00	15.000,00	0,00	0,00	0,00	15.000,00
	TOTAL	0,00	0,00	0,00	0,00	0,00	625.356,62	0,00	0,00	0,00	625.356,62




PATRONATO UNIVERSIDAD POPULAR MUNICIPAL
DERECHOS ANULADOS
Período: 2015

APLICACIÓN PRESUPUESTARIA	DESCRIPCIÓN	ANULACIÓN DE LIQUIDACIONES	APLAZAMIENTO Y FRACCIONAMIENTO	DEVOLUCIÓN DE INGRESOS	TOTAL DERECHOS ANULADOS
34200	Precios públicos. Matrículas Sede Central y Sabelay	0,00	0,00	3.809,70	3.809,70
40000	Subvenciones del Excmo. Ayuntamiento de Jaén	0,00	0,00	1.132,80	1.132,80
	TOTAL	0,00	0,00	4.942,50	4.942,50




PATRONATO UNIVERSIDAD POPULAR MUNICIPAL
RECAUDACIÓN NETA
 Período: 2015

APLICACIÓN PRESUPUESTARIA	DESCRIPCIÓN	RECAUDACIÓN TOTAL	DEVOLUCIONES DE INGRESO	RECAUDACIÓN NETA
34200	Servicios educativos.	394.404,55	3.809,70	390.594,85
34201	Servicios educativos.	53.475,00	0,00	53.475,00
34900	Otros precios púb.-Serv. General	54,00	0,00	54,00
39901	Recursos eventuales.	11.218,31	0,00	11.218,31
40000	De la Administración General de la Entidad Local.	995.738,50	1.132,80	994.605,70
40001	APORTACION EXTRAORDINARIA REACTIVA ECONOMICA	84.333,37	0,00	84.333,37
52000	Intereses de depósitos.	2,86	0,00	2,86
	TOTAL	1.539.226,59	4.942,50	1.534.284,09



PATRONATO UNIVERSIDAD POPULAR MUNICIPAL
DEVOLUCIONES DE INGRESO
 Período: 2015

APLICACIÓN PRESUPUESTARIA	DESCRIPCIÓN	PENDIENTES DE PAGO A 1 DE ENERO	MODIFICACIONES SALDO INICIAL Y ANULACIONES	RECONOCIDAS EN EL EJERCICIO	TOTAL DEVOLUCIONES RECONOCIDAS	PRESCRIPCIONES	PAGADAS EN EL EJERCICIO	PENDIENTES DE PAGO A 31 DE DICIEMBRE
34200		3.593,50	0,00	5.104,86	8.688,36	0,00	3.809,70	4.888,66
40000		0,00	0,00	1.132,80	1.132,80	0,00	1.132,80	0,00
	TOTAL	3.593,50	0,00	6.237,66	9.831,16	0,00	4.942,50	4.888,66




PATRONATO UNIVERSIDAD POPULAR MUNICIPAL
OBLIGACIONES DE PRESUPUESTOS CERRADOS
 Período: 2015

APLICACIÓN PRESUPUESTARIA	DESCRIPCIÓN	OBLIGACIONES PENDIENTES DE PAGO A 1 DE ENERO	MODIFICACIONES SALDO INICIAL Y ANULACIONES	TOTAL OBLIGACIONES	PRESCRIPCIONES	PAGOS REALIZADOS	OBLIGACIONES PENDIENTES DE PAGO A 31 DE DICIEMBRE
Ejercicio: 1996							
1996 - null / 32301 / 22100	GASTOS LUZ, CALEFACCION, SEGUROS ETC	10,94	0,00	10,94	0,00	0,00	10,94
1996 - null / 32301 / 22300	GASTOS DE TRANSPORTES	30,56	0,00	30,56	0,00	0,00	30,56
1996 - null / 32301 / 22602	GASTOS DE PUBLICIDAD Y PRENSA	174,29	0,00	174,29	0,00	0,00	174,29
1996 - null / 32301 / 23002	GASTOS DEVOLUCION MATRICULAS	57,10	0,00	57,10	0,00	0,00	57,10
	Total 1996	272,89	0,00	272,89	0,00	0,00	272,89
Ejercicio: 1987							
1987 - 1 / 32301 / 22611	PROGRAMA EFE-BETRA	407,94	0,00	407,94	0,00	0,00	407,94
1987 - 2 / 32301 / 22811	PROGRAMA DIPUTACION PROVINCIAL 1987	60,10	0,00	60,10	0,00	0,00	60,10
1987 - null / 32301 / 22602	GASTOS DE PUBLICIDAD Y PRENSA	134,63	0,00	134,63	0,00	0,00	134,63
1987 - null / 32301 / 22609	GASTOS ACTIVIDADES ANIMACION SOCIO CULTURAL	110,89	0,00	110,89	0,00	0,00	110,89
1987 - null / 32301 / 23002	GASTOS DEVOLUCION MATRICULAS	33,06	0,00	33,06	0,00	0,00	33,06
1987 - null / 32301 / 46600	SUBVENCION A LA FEDERACION ESPAÑOLA DE UL.P.P.	194,38	0,00	194,38	0,00	0,00	194,38
1987 - null / 32301 / 62500	GASTOS MATERIAL INVENTARIABLE OFICINAS Y TALLERES	102,77	0,00	102,77	0,00	0,00	102,77
	Total 1987	1.043,77	0,00	1.043,77	0,00	0,00	1.043,77
Ejercicio: 1998							
1998 - 3 / 32301 / 22611	PROGRAMA INEM ENTREVISTAS OCUPACIONALES	450,76	0,00	450,76	0,00	0,00	450,76
1998 - 7 / 32301 / 22811	PROGRAMA FPO 1998 JUNTA ANDALUCIA (REMANENTE)	796,34	0,00	796,34	0,00	0,00	796,34
1998 - null / 32301 / 21200	GASTOS CONSERVACION Y MANTENIMIENTO EDIFICIO	62,75	0,00	62,75	0,00	0,00	62,75
1998 - null / 32301 / 22100	GASTOS LUZ CALEFACCION, SEGUROS ETC	34,56	0,00	34,56	0,00	0,00	34,56
1998 - null / 32301 / 22609	GASTOS ACTIVIDADES SOCIOCULTURALES	377,53	0,00	377,53	0,00	0,00	377,53
1998 - null / 32301 / 22699	GASTOS MATERIAL FUNGIBLE Y DIDACTICO PARA TALLERES	2,52	0,00	2,52	0,00	0,00	2,52
1998 - null / 32301 / 23002	DEVOLUCIONES DE MATRICULAS	6,01	0,00	6,01	0,00	0,00	6,01
	Total 1998	1.730,47	0,00	1.730,47	0,00	0,00	1.730,47
Ejercicio: 1989							
1989 - 1 / 32301 / 22611	PROGRAMA JUNTA ANDALUCIA FPO89	37,75	0,00	37,75	0,00	0,00	37,75
1989 - 4 / 32301 / 22811	GASTOS PROGRAMA FEUP 0,5%	345,57	0,00	345,57	0,00	0,00	345,57
1989 - 5 / 32301 / 22611	GASTOS PROGRAMA FPO 89	886,22	0,00	886,22	0,00	0,00	886,22
1989 - null / 32301 / 22000	MATERIAL NO INVENTARIABLE PARA OFICINAS	56,16	0,00	56,16	0,00	0,00	56,16
1989 - null / 32301 / 22602	GASTOS PUBLICIDAD Y PRENSA	45,08	0,00	45,08	0,00	0,00	45,08
1989 - null / 32301 / 22609	ACTIVIDADES DE ANIMACION SOCIO CULTURAL	90,15	0,00	90,15	0,00	0,00	90,15
1989 - null / 32301 / 22817	GASTOS ACTIVIDADES CON AA.VV. (AMPLIABLE)	217,52	0,00	217,52	0,00	0,00	217,52
1989 - null / 32301 / 22699	GASTOS MATERIAL FUNGIBLE Y DIDACTICO PARA TALLERES	10,52	0,00	10,52	0,00	0,00	10,52
1989 - null / 32301 / 23020	DIETAS DEL PERSONAL	91,83	0,00	91,83	0,00	0,00	91,83
1989 - null / 32301 / 62500	GASTOS MATERIAL INVENTARIABLE MOBILIARIO	89,31	0,00	89,31	0,00	0,00	89,31
	Total 1989	1.870,11	0,00	1.870,11	0,00	0,00	1.870,11
Ejercicio: 2000							
2000 - 1 / 32301 / 22611	FPO 2000	31,25	0,00	31,25	0,00	0,00	31,25
2000 - 6 / 32301 / 22811	PROGRAMA ENTREVISTAS JOBE REMENENTE 1989	123,75	0,00	123,75	0,00	0,00	123,75
2000 - null / 32301 / 22000	DOTACION ORDINARIA GASTOS DE OFICINA	143,90	0,00	143,90	0,00	0,00	143,90
2000 - null / 32301 / 22110	Prensa Y REVISTAS	42,07	0,00	42,07	0,00	0,00	42,07
2000 - null / 32301 / 22110	LIMPIEZA	6,90	0,00	6,90	0,00	0,00	6,90
2000 - null / 32301 / 22609	ACTIVIDADES ANIMACION SOCIO-CULTURAL	1.744,86	0,00	1.744,86	0,00	0,00	1.744,86
2000 - null / 32301 / 22699	GASTOS MATERIAL FUNGIBLE Y DIDACTICO	38,65	0,00	38,65	0,00	0,00	38,65
2000 - null / 32301 / 23002	DEVOLUCION DE MATRICULAS	144,24	0,00	144,24	0,00	0,00	144,24
	Total 2000	2.275,62	0,00	2.275,62	0,00	0,00	2.275,62
Ejercicio: 2001							
2001 - null / 32301 / 21200	CONSERVACION, MANTENI. DE EDIFICIOS Y CONSTRUCCION	1.004,40	0,00	1.004,40	0,00	0,00	1.004,40
2001 - null / 32301 / 22001	Prensa Y REVISTAS	42,07	0,00	42,07	0,00	0,00	42,07
2001 - null / 32301 / 22202	COMUNICACIONES TELEGRAFICAS	7,81	0,00	7,81	0,00	0,00	7,81
2001 - null / 32301 / 22604	GASTOS DIVERSOS EN INSTALACIONES CURSOS FPO	1.201,42	0,00	1.201,42	0,00	0,00	1.201,42


APLICACIÓN PRESUPUESTARIA	DESCRIPCIÓN	OBLIGACIONES PENDIENTES DE PAGO A 1 DE ENERO	MODIFICACIONES SALDO INICIAL Y ANULACIONES	TOTAL OBLIGACIONES	PRESCRIPCIONES	PAGOS REALIZADOS	OBLIGACIONES PENDIENTES DE PAGO A 31 DE DICIEMBRE
Ejercicio: 2001							
2001 - null / 32301 / 22609	GASTOS DE ACTIVIDADES ANIMACION SOCIO-CULTURAL	274,97	0,00	274,97	0,00	0,00	274,97
2001 - null / 32301 / 22617	PROGRAMA JUNTA DE ANDALUCIA FPO 2001 (AMPLIABLE)	219,92	0,00	219,92	0,00	0,00	219,92
	Total 2001	2.750,59	0,00	2.750,59	0,00	0,00	2.750,59
Ejercicio: 2002							
2002 - null / 32301 / 21200	CONSERVACION, MANTENI. DE EDIFICIOS Y CONSTRUCCION	250,93	0,00	250,93	0,00	0,00	250,93
2002 - null / 32301 / 22601	PRENSA Y REVISTAS	54,09	0,00	54,09	0,00	0,00	54,09
2002 - null / 32301 / 22609	GASTOS DE ACTIVIDADES ANIMACION SOCIO-CULTURAL	26,10	0,00	26,10	0,00	0,00	26,10
2002 - null / 32301 / 22617	PROGRAMA JUNTA DE ANDALUCIA FPO 2002 (AMPLIABLE)	2.639,63	0,00	2.639,63	0,00	0,00	2.639,63
2002 - null / 32301 / 23920	DEL PERSONAL	31,05	0,00	31,05	0,00	0,00	31,05
2002 - null / 32301 / 23120	DE LOCOMOCION	113,90	0,00	113,90	0,00	0,00	113,90
2002 - null / 32301 / 46600	SUBVENCION A LA F.E.J.P.	3.005,00	0,00	3.005,00	0,00	0,00	3.005,00
	Total 2002	6.120,70	0,00	6.120,70	0,00	0,00	6.120,70
Ejercicio: 2003							
2003 - null / 32301 / 22617	PROGRAMA JUNTA DE ANDALUCIA FPO (AMPLIABLE)	2.383,54	0,00	2.383,54	0,00	0,00	2.383,54
2003 - null / 32301 / 23020	DEL PERSONAL	60,10	0,00	60,10	0,00	0,00	60,10
2003 - null / 32301 / 23120	DE LOCOMOCION	89,19	0,00	89,19	0,00	0,00	89,19
2003 - null / 32301 / 23300	ASISTENCIAS A SESIONES	360,60	0,00	360,60	0,00	0,00	360,60
	Total 2003	2.893,43	0,00	2.893,43	0,00	0,00	2.893,43
Ejercicio: 2005							
2005 - null / 32301 / 22110	GASTOS DE LIMPIEZA	243,60	0,00	243,60	0,00	0,00	243,60
	Total 2005	243,60	0,00	243,60	0,00	0,00	243,60
Ejercicio: 2010							
2010 - null / 32301 / 22602	GASTOS DE PUBLICIDAD Y PROPAGANDA	200,00	0,00	200,00	0,00	0,00	200,00
2010 - null / 32301 / 23300	ASISTENCIAS A SESIONES	565,08	0,00	565,08	0,00	0,00	565,08
2010 - null / 32301 / 85000	ANTICIPOS REINTEGRABLES A PERSONAL LABORAL	2.400,00	0,00	2.400,00	0,00	0,00	2.400,00
	Total 2010	3.165,08	0,00	3.165,08	0,00	0,00	3.165,08
Ejercicio: 2011							
2011 - null / 32301 / 21300	MAQUINARIA, INSTALACIONES Y UTILLAJE INVENTARIABLE	519,20	0,00	519,20	0,00	0,00	519,20
2011 - null / 32301 / 22900	MATERIAL DE OFICINA ORDINARIO NO PUBLICIDAD Y PROPAGANDA	1.099,21	0,00	1.099,21	0,00	0,00	1.099,21
2011 - null / 32301 / 22602	PUBLICIDAD Y PROPAGANDA	31,73	0,00	31,73	0,00	0,00	31,73
2011 - null / 32301 / 22607	ASISTENCIAS A TRIBUNALES	200,00	0,00	200,00	0,00	0,00	200,00
2011 - null / 32301 / 22609	GASTOS DE ACTIVIDADES	477,40	0,00	477,40	0,00	0,00	477,40
2011 - null / 32301 / 23300	ASISTENCIAS A SESIONES	1.760,00	0,00	1.760,00	0,00	0,00	1.760,00
	Total 2011	4.087,54	0,00	4.087,54	0,00	0,00	4.087,54
Ejercicio: 2012							
2012 - null / 32301 / 21300	MAQUINARIA, INSTALACIONES Y UTILLAJE	34,84	0,00	34,84	0,00	0,00	34,84
2012 - null / 32301 / 22300	GASTOS DE TRANSPORTES	328,78	0,00	328,78	0,00	178,78	150,00
2012 - null / 32301 / 23300	ASISTENCIAS A SESIONES	800,00	0,00	800,00	0,00	0,00	800,00
	Total 2012	1.163,62	0,00	1.163,62	0,00	178,78	984,84
Ejercicio: 2013							
2013 - null / 32301 / 21200	CONSERVACION, MANTENI. DE EDIFICIOS	772,46	0,00	772,46	0,00	0,00	772,46
2013 - null / 32301 / 21300	MAQUINARIA, INSTALACIONES Y UTILLAJE INVENTARIABLE	595,32	0,00	595,32	0,00	595,32	0,00
2013 - null / 32301 / 22600	MATERIAL DE OFICINA ORDINARIO NO INVENTARIABLE	99,15	0,00	99,15	0,00	99,15	0,00
2013 - null / 32301 / 22300	GASTOS DE TRANSPORTES	3.888,93	0,00	3.888,93	0,00	2.387,33	902,60
2013 - null / 32301 / 22500	PAGO TASAS, TRIBUTOS E IMPUESTOS	54,50	0,00	54,50	0,00	0,00	54,50
2013 - null / 32301 / 22602	PUBLICIDAD Y PROPAGANDA	78,65	0,00	78,65	0,00	78,65	0,00
2013 - null / 32301 / 22698	GASTOS DIVERSOS, MATERIAL FUNGIBLE Y DIDACTICO	1.113,46	0,00	1.113,46	0,00	1.091,68	21,78
2013 - null / 32301 / 23300	ASISTENCIAS A SESIONES	550,00	0,00	550,00	0,00	0,00	550,00
	Total 2013	7.163,47	0,00	7.163,47	0,00	4.882,13	2.301,34
Ejercicio: 2014							
2014 - null / 32301 / 16000	SEGURIDAD SOCIAL, CUOTAS PATRONALES (AMPL. FPO)	24.144,56	0,00	24.144,56	0,00	24.144,56	0,00
2014 - null / 32301 / 21200	CONSERVACION, MANTENI. DE EDIFICIOS	1.699,17	0,00	1.699,17	0,00	1.475,08	224,09
2014 - null / 32301 / 21300	MAQUINARIA, INSTALACIONES Y UTILLAJE	9.382,48	0,00	9.382,48	0,00	7.008,36	2.374,12
2014 - null / 32301 / 22000	MATERIAL DE OFICINA ORDINARIO NO INVENTARIABLE	2.180,69	0,00	2.180,69	0,00	2.180,69	0,00
2014 - null / 32301 / 22103	GASTOS DE CALEFACCION	3.760,00	0,00	3.760,00	0,00	3.760,00	0,00
2014 - null / 32301 / 22104	GASTOS DE VESTUARIO	677,68	0,00	677,68	0,00	677,68	0,00

APLICACIÓN PRESUPUESTARIA		DESCRIPCIÓN	OBLIGACIONES PENDIENTES DE PAGO A 1 DE ENERO	MODIFICACIONES SALDO INICIAL Y ANULACIONES	TOTAL OBLIGACIONES	PRESCRIPCIONES	PAGOS REALIZADOS	OBLIGACIONES PENDIENTES DE PAGO A 31 DE DICIEMBRE
Ejercicio: 2014								
2014 - null / 32301 / 22110		GASTOS DE LIMPIEZA	3.450,01	0,00	3.450,01	0,00	3.268,68	181,33
2014 - null / 32301 / 22201		GASTOS COMUNICACIONES POSTALES	28,33	0,00	28,33	0,00	0,00	28,33
2014 - null / 32301 / 22300		GASTOS DE TRANSPORTES	51.720,71	0,00	51.720,71	0,00	37.756,46	13.964,25
2014 - null / 32301 / 22500		PAGO TASAS, TRIBUTOS E IMPUESTOS	76,30	0,00	76,30	0,00	76,30	0,00
2014 - null / 32301 / 22602		PUBLICIDAD Y PROPAGANDA	3.945,45	0,00	3.945,45	0,00	3.805,55	139,90
2014 - null / 32301 / 22609		GASTOS DE ACTIVIDADES	12.518,50	0,00	12.518,50	0,00	12.433,80	84,70
2014 - null / 32301 / 22699		GASTOS DIVERSOS, MATERIAL FUNGIBLE Y DIDACTICO	6.822,63	0,00	6.822,63	0,00	4.657,14	2.165,49
2014 - null / 32301 / 23300		ASISTENCIAS A SESIONES	150,00	0,00	150,00	0,00	0,00	150,00
2014 - null / 32301 / 48000		PREMIOS Y BECAS	72,00	0,00	72,00	0,00	0,00	72,00
		Total 2014	120.628,50	0,00	120.628,50	0,00	101.244,29	19.384,21
		TOTAL	155.399,39	0,00	155.399,39	0,00	106.275,20	49.124,19




PATRONATO UNIVERSIDAD POPULAR MUNICIPAL
DERECHOS PENDIENTES DE COBRO TOTALES. PRESUPUESTOS CERRADOS
Periodo: 2015

APLICACION PRESUPUESTARIA	DESCRIPCION	DERECHOS PENDIENTES DE COBRO A 1 DE ENERO	MODIFICACIONES	DERECHOS ANULADOS	DERECHOS CANCELADOS	RECAUDACION	DERECHOS PENDIENTES DE COBRO A 31 DE DICIEMBRE
1995		8.414,40	0,00	0,00	0,00	0,00	789,711,42
1996 45080	FPO 85	8.414,40	0,00	0,00	0,00	0,00	26.841,79
1996 38901	INGRESOS IMPREVISTOS	3.005,06	0,00	0,00	0,00	0,00	0,00
1996 42080	ACTIVIDADES CON AAVY Y OTROS	757,28	0,00	0,00	0,00	0,00	0,00
1999	Total 1996	3.762,34	0,00	0,00	0,00	0,00	0,00
1999 38901	OTROS REINTEGROS	1,13	0,00	0,00	0,00	0,00	0,00
1999 42080	PROGRAMA ACTIVIDADES CON AAVY Y OTROS	183,18	0,00	0,00	0,00	0,00	0,00
1999 45080	PROGRAMA JUNTA ANDALUCIA FPO98	4.248,58	0,00	0,00	0,00	0,00	0,00
1999 45080	OTRAS TRANSFERENCIAS JUNTA ANDALUCIA, PROGR. FPO 99	1.558,82	0,00	0,00	0,00	0,00	0,00
1999 45080	SUBVENCION DE PARTICULARES	9.649,92	0,00	0,00	0,00	0,00	0,00
2000	Total 1999	17.141,96	0,00	0,00	0,00	0,00	0,00
2000 38901	OTROS INGRESOS	601,01	0,00	0,00	0,00	0,00	0,00
2000 45080	JUNTA ANDALUCIA, PROGRAMA FPO 2000	1.972,19	0,00	0,00	0,00	0,00	0,00
2002	Total 2000	2.573,20	0,00	0,00	0,00	0,00	0,00
2002 45080	OTRAS TRANSF. JUNTA ANDALUCIA PROG.FPO 2000	359,68	0,00	0,00	0,00	0,00	0,00
2003	Total 2002	1.923,37	0,00	0,00	0,00	0,00	0,00
2003 45080	OTRAS TRANSF. JUNTA ANDALUCIA PROG.FPO 2000	1.923,37	0,00	0,00	0,00	0,00	0,00
2004	Total 2003	3.017,16	0,00	0,00	0,00	0,00	0,00
2004 34200	SEDE CENT	3.017,16	0,00	0,00	0,00	0,00	0,00
2004 34200	OTROS INGRESOS: DCHOS. TASAS DE MATRICULAS	0,00	0,00	0,00	0,00	0,00	0,00
2005	Total 2004	3.017,16	0,00	0,00	0,00	0,00	0,00
2005 34200	SEDE CENT	3.759,36	0,00	0,00	0,00	0,00	0,00
2005 34200	OTROS INGRESOS: DCHOS. TASAS DE MATRICULAS	3.759,36	0,00	0,00	0,00	0,00	0,00
2006	Total 2005	5.517,65	0,00	0,00	0,00	0,00	0,00
2006 34200	SEDE CENT	5.517,65	0,00	0,00	0,00	0,00	0,00
2006 34200	OTROS INGRESOS: DCHOS. TASAS DE MATRICULAS	0,00	0,00	0,00	0,00	0,00	0,00
2007	Total 2006	5.517,65	0,00	0,00	0,00	0,00	0,00
2007 34200	SEDE CENT	3.610,75	0,00	0,00	0,00	0,00	0,00
2007 34200	OTROS INGRESOS: DCHOS. TASAS DE MATRICULAS	3.610,75	0,00	0,00	0,00	0,00	0,00
2008	Total 2007	4.687,90	0,00	0,00	0,00	0,00	0,00
2008 34200	SEDE CENT	4.687,90	0,00	0,00	0,00	0,00	0,00
2008 34200	OTROS INGRESOS: DCHOS. TASAS DE MATRICULAS	0,00	0,00	0,00	0,00	0,00	0,00
2008 40000	TRANSF. CONVENIO BANCO DEL TIEMPO	10.000,00	0,00	0,00	0,00	0,00	0,00
2009	Total 2008	14.687,90	0,00	0,00	0,00	0,00	0,00
2009 34200	PRECIOS PUBLICOS. DCHOS TASAS MATRICULAS SC Y SB	6.084,29	0,00	0,00	0,00	0,00	0,00
2009 71000	TRANSF. CPTAL. INVER. AMPULAC.-ADECC. EDFUPM AYJAEIN	680.000,00	0,00	0,00	0,00	0,00	0,00
2010	Total 2009	686.084,29	0,00	0,00	0,00	0,00	0,00
2010 34200	PRECIOS PUBLICOS. DCHOS TASAS MATRICULAS SC Y SB	3.837,54	0,00	0,00	0,00	0,00	0,00
2010 38901	RECURSOS EVENTUALES	4.114,90	0,00	0,00	0,00	0,00	0,00
2010 83000	REINTEGRO ANTICIPOS REINTEGRABLES A PERSONAL	2.400,00	0,00	0,00	0,00	0,00	0,00
2011	Total 2010	10.352,44	0,00	0,00	0,00	0,00	0,00
2011 34200	PRECIOS PUBLICOS. MATRICULAS SC Y SB	6.646,03	0,00	0,00	0,00	0,00	0,00
2012	Total 2011	6.646,03	0,00	0,00	0,00	0,00	0,00
2012 34200	PRECIOS PUBLICOS. MATRICULAS SC Y SB	6.173,12	0,00	0,00	0,00	0,00	0,00
2013	Total 2012	6.173,12	0,00	0,00	0,00	0,00	0,00
2013 34200	PRECIOS PUBLICOS. MATRICULAS SC Y SB	8.092,86	0,00	0,00	0,00	0,00	0,00
2014	Total 2013	34.536,80	0,00	0,00	0,00	0,00	0,00
2014 34200	PRECIOS PUBLICOS. MATRICULAS SC Y SB	34.536,80	0,00	0,00	0,00	0,00	0,00
2014 34200	Total 2014	815.663,21	0,00	0,00	0,00	0,00	789,711,42




PATRONATO UNIVERSIDAD POPULAR MUNICIPAL
DERECHOS ANULADOS. PRESUPUESTOS CERRADOS
Periodo: 2015

APLICACIÓN PRESUPUESTARIA	DESCRIPCIÓN	ANULACIÓN DE LIQUIDACIONES	APLAZAMIENTO Y FRACCIONAMIENTO	TOTAL DERECHOS ANULADOS
TOTAL				



PATRONATO UNIVERSIDAD POPULAR MUNICIPAL
DERECHOS CANCELADOS. PRESUPUESTOS CERRADOS
Periodo: 2015

APLICACIÓN PRESUPUESTARIA	DESCRIPCIÓN	COBROS EN ESPECIE	INSOLVENCIAS	PRESCRIPCIONES	OTRAS CAUSAS	TOTAL DERECHOS CANCELADOS
	Total					



PATRONATO UNIVERSIDAD POPULAR MUNICIPAL
VARIACIÓN DE RESULTADOS PRESUPUESTARIOS DE EJERCICIOS
ANTERIORES
Periodo: 2015

	TOTAL VARIACIÓN DERECHOS	TOTAL VARIACIÓN OBLIGACIONES	VARIACIÓN DE RESULTADOS PRESUPUESTARIOS DE EJERCICIOS ANTERIORES
a) Operaciones corrientes	0,00	0,00	0,00
b) Operaciones de capital	0,00	0,00	0,00
1. TOTAL VARIACIÓN OPERACIONES NO FINANCIERAS (a + b)	0,00	0,00	0,00
c) Activos financieros	0,00	0,00	0,00
d) Pasivos financieros	0,00	0,00	0,00
2. TOTAL VARIACIÓN OPERACIONES FINANCIERAS (c+ d)	0,00	0,00	0,00
TOTAL (1 + 2)	0,00	0,00	0,00

1.1	2008	2009	2010	2011	2012	2013	2014	2015	2016	2017	2018	2019	2020	2021	2022	2023

1.2	2008	2009	2010	2011	2012	2013	2014	2015	2016	2017	2018	2019	2020	2021	2022	2023

1. INDICADORES FINANCIEROS Y PATRIMONIALES

1.3	2008	2009	2010	2011	2012	2013	2014	2015	2016	2017	2018	2019	2020	2021	2022	2023

1.4	2008	2009	2010	2011	2012	2013	2014	2015	2016	2017	2018	2019	2020	2021	2022	2023

1.5	2008	2009	2010	2011	2012	2013	2014	2015	2016	2017	2018	2019	2020	2021	2022	2023

1.6	2008	2009	2010	2011	2012	2013	2014	2015	2016	2017	2018	2019	2020	2021	2022	2023

1.7	2008	2009	2010	2011	2012	2013	2014	2015	2016	2017	2018	2019	2020	2021	2022	2023

1.8	2008	2009	2010	2011	2012	2013	2014	2015	2016	2017	2018	2019	2020	2021	2022	2023

1.9	2008	2009	2010	2011	2012	2013	2014	2015	2016	2017	2018	2019	2020	2021	2022	2023

1.10	2008	2009	2010	2011	2012	2013	2014	2015	2016	2017	2018	2019	2020	2021	2022	2023

1.11	2008	2009	2010	2011	2012	2013	2014	2015	2016	2017	2018	2019	2020	2021	2022	2023

2. INDICADORES PRESUPUESTARIOS

2.1	2008	2009	2010	2011	2012	2013	2014	2015	2016	2017	2018	2019	2020	2021	2022	2023

2.2	2008	2009	2010	2011	2012	2013	2014	2015	2016	2017	2018	2019	2020	2021	2022	2023

2.3	2008	2009	2010	2011	2012	2013	2014	2015	2016	2017	2018	2019	2020	2021	2022	2023

2.4	2008	2009	2010	2011	2012	2013	2014	2015	2016	2017	2018	2019	2020	2021	2022	2023

2.5	2008	2009	2010	2011	2012	2013	2014	2015	2016	2017	2018	2019	2020	2021	2022	2023

2.6	2008	2009	2010	2011	2012	2013	2014	2015	2016	2017	2018	2019	2020	2021	2022	2023

2.7	2008	2009	2010	2011	2012	2013	2014	2015	2016	2017	2018	2019	2020	2021	2022	2023

2.8	2008	2009	2010	2011	2012	2013	2014	2015	2016	2017	2018	2019	2020	2021	2022	2023


2.9	2008	2009	2010	2011	2012	2013	2014	2015	2016	2017	2018	2019	2020	2021	2022	2023

2.10	2008	2009	2010	2011	2012	2013	2014	2015	2016	2017	2018	2019	2020	2021	2022	2023

3. INDICADORES DE CALIDAD DEL SERVICIO ECONOMICO MUNICIPAL

3.1	2008	2009	2010	2011	2012	2013	2014	2015	2016	2017	2018	2019	2020	2021	2022	2023






PATRONATO UNIVERSIDAD POPULAR MUNICIPAL

REMANENTES DE CRÉDITO
Periodo: 2015


APLICACIÓN PRESUPUESTARIA	DESCRIPCIÓN	REMANENTES COMPROMETIDOS		REMANENTES NO COMPROMETIDOS	
		INCORPORABLES	NO INCORPORABLES	INCORPORABLES	NO INCORPORABLES
null / 32601 / 10100		0,00	0,00	21.888,91	0,00
null / 32601 / 12103	Retribuciones básicas.	0,00	0,00	868,51	0,00
null / 32601 / 13000	Retribuciones básicas.	0,00	0,00	28.495,55	0,00
null / 32601 / 13001	Horas extraordinarias Otras remuneraciones.	0,00	0,00	3.000,00	0,00
null / 32601 / 13002	Otras remuneraciones.	0,00	0,00	39.524,19	0,00
null / 32601 / 13100	Laboral temporal.	0,00	0,00	-65.134,25	0,00
null / 32601 / 14300	Otro personal.	0,00	0,00	84.607,50	0,00
null / 32601 / 15000	Productividad.	0,00	0,00	83,58	0,00
null / 32601 / 16000	Seguridad Social.	0,00	0,00	2.001,73	0,00
null / 32601 / 16200	Formación y perfeccionamiento del personal.	0,00	0,00	3.000,00	0,00
null / 32601 / 16202	Transporte de personal.	0,00	0,00	2.018,00	0,00
null / 32601 / 16204	Acción social.	0,00	0,00	15.374,13	0,00
null / 32601 / 21200	REPARAC.Y CONSERV.EDIFIC.Y OTRAS CONSTRUC.	0,00	0,00	13.969,75	0,00
null / 32601 / 21300	Maquinaria, instalaciones técnicas y utillaje.	0,00	0,00	1.139,19	0,00
null / 32601 / 21500	Mobiliario.	0,00	0,00	4.000,00	0,00
null / 32601 / 21600	Equipos para procesos de información.	0,00	0,00	7.300,00	0,00
null / 32601 / 22000	Ordinario no inventariable.	0,00	0,00	3.130,67	0,00
null / 32601 / 22001	Prensa, revistas, libros y otras publicaciones.	0,00	0,00	813,18	0,00
null / 32601 / 22103	Combustibles y carburantes.	0,00	0,00	-1.886,19	0,00
null / 32601 / 22104	Vestuario.	0,00	0,00	1.000,00	0,00
null / 32601 / 22110	Productos de limpieza y aseo.	0,00	0,00	1.301,43	0,00
null / 32601 / 22201	Postales.	0,00	0,00	1.895,47	0,00
null / 32601 / 22202	Telegráficas.	0,00	0,00	170,00	0,00
null / 32601 / 22300	Transportes.	0,00	0,00	-15.593,50	0,00
null / 32601 / 22400	Primas de seguros.	0,00	0,00	-1.671,55	0,00
null / 32601 / 22500	Tributos estatales.	0,00	0,00	1.523,70	0,00
null / 32601 / 22601	Atenciones protocolarias y representativas.	0,00	0,00	100,00	0,00
null / 32601 / 22602	Publicidad y propaganda.	0,00	0,00	2.848,85	0,00
null / 32601 / 22604	Jurídicos, contenidos.	0,00	0,00	5.000,00	0,00
null / 32601 / 22609	Otros gastos culturales y deportivos.	0,00	0,00	61.718,31	0,00
null / 32601 / 22699	Otros gastos diversos.	0,00	0,00	18.759,04	0,00
null / 32601 / 23010	Del personal directivo.	0,00	0,00	100,00	0,00
null / 32601 / 23020	Del personal no directivo.	0,00	0,00	100,00	0,00
null / 32601 / 23110	Del personal directivo.	0,00	0,00	100,00	0,00
null / 32601 / 23120	Del personal no directivo.	0,00	0,00	100,00	0,00
null / 32601 / 23300	Otras indemnizaciones.	0,00	0,00	3.000,00	0,00
null / 32601 / 35200	Intereses de demora.	0,00	0,00	4.981,06	0,00
null / 32601 / 35900	Otros gastos financieros.	0,00	0,00	1.528,50	0,00
null / 32601 / 48000	Subvenciones para fomento del empleo.	0,00	0,00	3.643,20	0,00
null / 32601 / 62200	NUEVA EDIFICIOS Y OT.CONSTRUC.(FINANCA-JIENA)	0,00	0,00	610.356,62	0,00
		0,00	0,00	610.356,62	0,00

APLICACIÓN PRESUPUESTARIA	DESCRIPCIÓN	REMANENTES COMPROMETIDOS			REMANENTES NO COMPROMETIDOS		
		INCORPORABLES	NO INCORPORABLES	TOTAL	INCORPORABLES	NO INCORPORABLES	TOTAL
null / 32601 / 63300	INVERS.REPOS.MAQUINARIA, INSTALACIONES	0,00	0,00	0,00	6.599,62	0,00	6.599,62
null / 32601 / 83000	Préstamos a corto plazo. Desarrollo por sectores.	0,00	0,00	0,00	12.020,24	0,00	12.020,24
	TOTAL	0,00	0,00	0,00	883.775,44	0,00	883.775,44



PATRONATO UNIVERSIDAD POPULAR MUNICIPAL
ESTADO DEL REMANENTE DE TESORERÍA
 Período: 2015


N° DE CUENTAS	COMPONENTES		2015	2014
	2015	2014		
57, 556	1. (+) Fondos líquidos			
430	2. (+) Derechos Pendientes de Cobro		79.515,19	0,00
431	- (+) del Presupuesto corriente		819.577,98	0,00
257, 258, 270, 275, 440, 442,	- (+) de Presupuestos cerrados		29.975,20	0,00
449, 458, 470, 471, 472, 537,	- (+) de operaciones no presupuestarias		788.711,42	0,00
538, 550, 565, 566			891,36	0,00
400	3. (-) Obligaciones pendientes de pago			
401	- (+) del Presupuesto corriente		157.843,79	0,00
165, 166, 182, 185, 410, 414,	- (+) de Presupuestos cerrados		49.124,19	0,00
419, 453, 456, 475, 476, 477,	- (+) de operaciones no presupuestarias		33.593,30	0,00
502, 515, 516, 521, 550, 560,				
561				
554, 559	4. (+) Partidas pendientes de aplicación			
555, 5581, 5585	- (-) cobros realizados pendientes de aplicación definitiva		5.930,74	0,00
	- (+) pagos realizados pendientes de aplicación definitiva		672,85	0,00
2981, 2982, 2981, 2982, 4900,	I. Remanente de tesorería total (1 + 2 - 3 + 4)		6.603,59	0,00
4901, 4902, 4903, 5961, 5962,	II. Saldos de dudoso cobro		664.482,63	0,00
5981, 5982			89.736,81	0,00
	III. Exceso de financiación afectada			
	IV. Remanente de tesorería para gastos generales (I - II - III)		616.956,24	0,00
			-42.230,42	0,00



PATRONATO UNIVERSIDAD POPULAR MUNICIPAL
RESULTADO PRESUPUESTARIO

Periodo: 2015

CONCEPTOS	DERECHOS RECONOCIDOS NETOS	OBLIGACIONES RECONOCIDAS NETAS	AJUSTES	RESULTADO PRESUPUESTARIO
a) Operaciones corrientes				
b) Operaciones de capital				
1. Total operaciones no financieras (a+b)	1.564.259,29	1.597.179,71		-32.920,42
c) Activos financieros	0,00	8.400,38		-8.400,38
d) Pasivos financieros	1.564.259,29	1.605.580,09		-41.320,80
2. Total operaciones financieras (c+d)	0,00	0,00		0,00
I. RESULTADO PRESUPUESTARIOS DEL EJERCICIO (I=1+2)	0,00	0,00		0,00
AJUSTES	1.564.259,29	1.605.580,09		-41.320,80
3. Créditos gastados financiados con remanente de tesorería para gastos generales				
4. Desviaciones de financiación negativas del ejercicio			0,00	
5. Desviaciones de financiación positivas del ejercicio			8.400,38	
II. TOTAL AJUSTES (II=3+4+5)			0,00	
RESULTADO PRESUPUESTARIO AJUSTADO (I+II)				8.400,38
				-32.920,42



PATRONATO UNIVERSIDAD POPULAR MUNICIPAL


Estado de ejecución de Gastos
Periodo: 2015

Fecha de listado igual a 31/12/2015

Rem	Código de partida	Descripción	Inicial Vinculación	Modificación Inc. Rem.	Actual RC-Pdt. + ND	A pendiente	D pendiente	O pendiente	P pendiente	RP	Saldo Remanente	% D s/ Cr	% O s/ Cr	% RP s/O
	32601/10100		40.000,00		40.000,00	18.111,09	18.111,09	18.111,09	18.111,09	18.111,09	21.888,91	54,72	45,28	
		Retribuciones Personal directivo	*3*/1*		0,00	0,00	0,00	0,00	0,00	0,00	0,00	0,00	0,00	0,00
	32601/12103		15.000,00		15.000,00	14.131,49	14.131,49	14.131,49	14.131,49	14.131,49	21.888,91	45,28	100,00	
		Otros complementos. Asignaciones otro personal	*3*/1*		0,00	0,00	0,00	0,00	0,00	0,00	868,51	5,79	94,21	
	32601/13000		161.262,25		161.262,25	132.766,70	132.766,70	132.766,70	132.766,70	129.843,44	868,51	94,21	100,00	
		Retribuciones Personal Laboral fijos e interinos	*3*/1*		0,00	0,00	0,00	0,00	0,00	0,00	0,00	0,00	0,00	0,00
	32601/13001		3.000,00		3.000,00	0,00	0,00	0,00	0,00	0,00	28.495,55	17,67	82,33	
		Horas extraordinarias personal laboral	32601/13001		0,00	0,00	0,00	0,00	0,00	0,00	0,00	0,00	0,00	0,00
	32601/13002		215.607,28		215.607,28	176.083,09	176.083,09	176.083,09	176.083,09	176.083,09	28.495,55	82,33	97,80	
		Otras retribuciones personal de plantilla e interinos	*3*/1*		0,00	0,00	0,00	0,00	0,00	0,00	0,00	0,00	0,00	0,00
	32601/13100		435.845,50		435.845,50	500.979,75	500.979,75	500.979,75	500.979,75	500.979,75	39.524,19	18,33	81,67	
		Retribuciones Personal contratado (ampliable FPO)	*3*/1*		0,00	0,00	0,00	0,00	0,00	0,00	0,00	0,00	0,00	0,00
	32601/14300		360.000,00		360.000,00	275.392,50	275.392,50	275.392,50	275.392,50	275.392,50	39.524,19	18,33	81,67	
		Retribuciones otro personal Monitores becarios	*3*/1*		0,00	0,00	0,00	0,00	0,00	0,00	0,00	0,00	0,00	0,00
	32601/15000		2.477,25		2.477,25	2.393,67	2.393,67	2.393,67	2.393,67	2.393,67	83,58	3,37	96,63	
		Productividad	32601/15000		0,00	0,00	0,00	0,00	0,00	0,00	0,00	0,00	0,00	0,00
	32601/16000		299.994,02		299.994,02	297.992,29	297.992,29	297.992,29	297.992,29	297.992,29	83,58	96,63	100,00	
		Seguridad Social. Cuotas patronales (ampliable FPO)	*3*/1*		0,00	0,00	0,00	0,00	0,00	0,00	2.001,73	0,67	99,33	
	32601/16200		3.000,00		3.000,00	0,00	0,00	0,00	0,00	0,00	2.001,73	99,33	88,86	
		Gastos Sociales. Formación personal	*3*/1*		0,00	0,00	0,00	0,00	0,00	0,00	0,00	0,00	0,00	0,00
	32601/16202		21.245,66		21.245,66	19.227,66	19.227,66	19.227,66	19.227,66	19.227,66	3.000,00	100,00	0,00	
		Gastos de Transporte	*3*/1*		0,00	0,00	0,00	0,00	0,00	0,00	0,00	0,00	0,00	0,00
	32601/16204		22.942,90		22.942,90	7.568,77	7.568,77	7.568,77	7.568,77	7.568,77	2.018,00	9,50	90,50	
		Accion social. Prestaciones sociales a los trabajadores	*3*/1*		0,00	0,00	0,00	0,00	0,00	0,00	0,00	0,00	0,00	0,00
		Total Capitulo 1 GASTOS DE PERSONAL.			1.580.374,86	1.444.647,01	1.444.647,01	1.444.647,01	1.444.647,01	1.408.539,72	135.727,85	8,59	91,41	
	32601/21200		20.000,00		20.000,00	6.030,25	6.030,25	6.030,25	6.030,25	6.030,25	135.727,85	91,41	97,50	
		Conservacion y mantenimiento de edificios	*3*/2*		0,00	0,00	0,00	0,00	0,00	0,00	0,00	0,00	0,00	0,00
	32601/21300		15.000,00		15.000,00	13.860,81	13.860,81	13.860,81	13.860,81	13.860,81	13.989,75	69,85	30,15	
		Maquinaria, instalaciones y utillaje	*3*/2*		0,00	0,00	0,00	0,00	0,00	0,00	0,00	0,00	0,00	0,00
	32601/21500		4.000,00		4.000,00	0,00	0,00	0,00	0,00	0,00	1.139,19	7,59	92,41	
		Mobiliario y enseres	*3*/2*		0,00	0,00	0,00	0,00	0,00	0,00	0,00	0,00	0,00	0,00
					0,00	0,00	0,00	0,00	0,00	0,00	4.000,00	100,00	0,00	0,00

Rem	Código de partida	Descripción	Inicial Vinculación	Modificación Inc. Rem.	Actual RC Pdt. + ND	A pendiente	D pendiente	O pendiente	P pendiente	RP Reintegros	Saldo Remanente	% D s/ Cr.	% O s/ Cr.	% RP s/O
	32601/21600	Equipos para procesos de información	8.000,00	0,00	8.000,00	700,00	700,00	700,00	700,00	0,00	7.300,00	91,25	8,75	0,00
	32601/22000	Material de oficina no inventariable.	7.000,00	0,00	7.000,00	3.869,33	3.869,33	3.869,33	3.869,33	337,76	3.130,67	44,72	55,28	0,00
	32601/22001	Prensa, revistas	2.000,00	0,00	2.000,00	1.186,82	1.186,82	1.186,82	1.186,82	0,00	3.130,67	55,28	8,73	0,00
	32601/22103	Gastos de calefacción	10.000,00	0,00	10.000,00	11.886,19	11.886,19	11.886,19	11.886,19	3.345,00	-1.886,19	-18,86	118,86	0,00
	32601/22104	Gastos de Vestuario.	1.000,00	0,00	1.000,00	0,00	0,00	0,00	8.541,19	0,00	-1.886,19	118,86	28,14	0,00
	32601/22110	Gastos de limpieza	5.000,00	0,00	5.000,00	3.698,57	3.698,57	3.698,57	3.698,57	0,00	1.000,00	100,00	0,00	0,00
	32601/22201	Gastos Comunicaciones Postales	2.000,00	0,00	2.000,00	104,53	104,53	104,53	104,53	0,00	1.301,43	26,03	73,97	0,00
	32601/22202	Gastos comunicaciones telegraficas	170,00	0,00	170,00	0,00	0,00	0,00	104,53	0,00	1.301,43	73,97	0,00	0,00
	32601/22300	Gastos de transporte	45.000,00	0,00	45.000,00	60.593,50	60.593,50	60.593,50	60.593,50	100,00	170,00	100,00	0,00	0,00
	32601/22400	Primas de seguros.	10.000,00	0,00	10.000,00	11.671,55	11.671,55	11.671,55	11.671,55	8.837,57	-1.671,55	-16,72	116,72	0,17
	32601/22500	Tasas	1.600,00	0,00	1.600,00	76,30	76,30	76,30	76,30	0,00	1.523,70	95,23	4,77	0,00
	32601/22601	Gastos de representación (protocolo y representación)	100,00	0,00	100,00	0,00	0,00	0,00	76,30	0,00	100,00	100,00	0,00	0,00
	32601/22602	Publicidad y propaganda	7.000,00	0,00	7.000,00	4.151,15	4.151,15	4.151,15	4.151,15	381,15	2.848,85	40,70	59,30	0,00
	32601/22604	Jurídicos	5.000,00	0,00	5.000,00	0,00	0,00	0,00	3.770,00	0,00	2.848,85	59,30	9,18	0,00
	32601/22609	Actividades	72.233,81	0,00	72.233,81	10.515,50	10.515,50	10.515,50	10.515,50	0,00	5.000,00	100,00	0,00	0,00
	32601/22699	Gastos Diversos y Programa Junta Andalucía FPO	40.000,00	0,00	40.000,00	21.240,96	21.240,96	21.240,96	21.240,96	11.375,88	18.759,04	46,90	53,10	0,00
	32601/23010	Diets del personal directivo	100,00	0,00	100,00	0,00	0,00	0,00	6.759,64	0,00	100,00	100,00	0,00	0,00
	32601/23020	Diets del personal no directivo	100,00	0,00	100,00	0,00	0,00	0,00	0,00	0,00	100,00	100,00	0,00	0,00
	32601/23110	De locomoción directivos	100,00	0,00	100,00	0,00	0,00	0,00	0,00	0,00	100,00	100,00	0,00	0,00
	32601/23120	De locomoción no directivos	100,00	0,00	100,00	0,00	0,00	0,00	0,00	0,00	100,00	100,00	0,00	0,00
	32601/23300	Asistencias a sesiones	4.000,00	0,00	4.000,00	1.000,00	1.000,00	1.000,00	1.000,00	0,00	3.000,00	75,00	25,00	0,00

Rem	Código de partida	Descripción	Inicial	Modificación	Actual	A	D	O	P	RP	Saldo	%	%
			Vinculación	Inc. Rem.	RC Pdt. + ND	A pendiente	D pendiente	O pendiente	P pendiente	Reintegros	Remanente	%D s/ Cr.	%O s/ Cr.
Total Capítulo 2 GASTOS CORRIENTES EN BIENES Y													
			259.503,81	0,00	259.503,81	150.585,46	150.585,46	150.585,46	147.480,02	31.532,33	108.918,35	41,97	58,03
	32601/35200		0,00	0,00	0,00	0,00	0,00	3.105,44	115.947,69	0,00	108.918,35	58,03	20,94
		Intereses de demora	5.100,00	0,00	5.100,00	118,94	118,94	118,94	118,94	118,94	4.981,06	97,67	2,33
	32601/35900		*32737*	0,00	0,00	0,00	0,00	0,00	0,00	0,00	4.981,06	2,33	100,00
		Otros gastos financieros	2.000,00	0,00	2.000,00	471,50	471,50	471,50	471,50	471,50	1.528,50	76,43	23,58
			32737	0,00	0,00	0,00	0,00	0,00	0,00	0,00	1.528,50	23,58	100,00
Total Capítulo 3 GASTOS FINANCIEROS.													
			7.100,00	0,00	7.100,00	590,44	590,44	590,44	590,44	590,44	6.509,56	91,68	8,32
	32601/48000		0,00	0,00	0,00	0,00	0,00	0,00	0,00	0,00	6.509,56	8,32	100,00
		Premios y becas	5.000,00	0,00	5.000,00	1.356,80	1.356,80	1.356,80	1.356,80	1.263,80	3.643,20	72,86	27,14
			*32748**	0,00	0,00	0,00	0,00	0,00	103,00	0,00	3.643,20	27,14	92,41
Total Capítulo 4 TRANSFERENCIAS CORRIENTES.													
			5.000,00	0,00	5.000,00	1.356,80	1.356,80	1.356,80	1.356,80	1.253,80	3.643,20	72,86	27,14
	32601/62200		0,00	0,00	0,00	0,00	0,00	0,00	0,00	0,00	610.356,62	100,00	0,00
		ADECUACION FUNCIONAL EDIFICIO UPM	*32601*62200**	610.356,62	610.356,62	0,00	0,00	0,00	0,00	0,00	610.356,62	0,00	0,00
	32601/63300		0,00	0,00	0,00	0,00	0,00	0,00	0,00	0,00	610.356,62	0,00	0,00
		MAQUINARIA, INSTALACIONES Y UTILLAJE	*32601*63300**	15.000,00	15.000,00	8.400,38	8.400,38	8.400,38	8.400,38	5.820,01	6.179,99	41,20	56,00
				15.000,00	419,63	0,00	0,00	0,00	2.580,37	0,00	6.599,62	56,00	69,28
Total Capítulo 6 INVERSIONES REALES.													
			0,00	625.356,62	625.356,62	8.400,38	8.400,38	8.400,38	8.400,38	5.820,01	616.536,61	98,59	1,34
	32601/83000		12.020,24	0,00	12.020,24	0,00	0,00	0,00	0,00	0,00	616.536,61	1,34	69,28
		Anticipos reintegrables a personal laboral	*327830**	0,00	0,00	0,00	0,00	0,00	0,00	0,00	12.020,24	100,00	0,00
Total Capítulo 8 ACTIVOS FINANCIEROS.													
			12.020,24	0,00	12.020,24	0,00	0,00	0,00	0,00	0,00	12.020,24	100,00	0,00
Total Gastos													
			1.863.998,91	625.356,62	2.489.355,53	1.605.580,09	1.605.580,09	1.605.580,09	1.602.474,65	1.447.736,30	883.355,81	35,49	64,50
				625.356,62	419,63	0,00	0,00	3.105,44	154.738,35	0,00	883.775,44	64,50	90,17



PATRONATO UNIVERSIDAD POPULAR MUNICIPAL

Estado de ejecución de Gastos (Pptos. Cerrados)

Periodo: 2015

Fecha de listado igual a 31/12/2015

Periodo	Código de partida	Descripción	Saldo inicial		Rectificaciones		Totales		O's pendientes		
			Obligaciones	Ordenación Pagos	Obligaciones	Ordenación Pagos	Obligación Pagos	Ordenación Pagos	Pagos Ordenados	Pagos Realizados	P's Pendientes
1996	32301/22100		10,94	0,00	0,00	0,00	10,94	0,00	0,00	10,94	0,00
1996	GASTOS LUZ, CALEFACCION, SEGUROS ETC		0,00	0,00	0,00	0,00	0,00	0,00	0,00	0,00	0,00
1996	32301/22300		30,56	0,00	0,00	0,00	30,56	0,00	0,00	30,56	0,00
1996	GASTOS DE TRANSPORTES		0,00	0,00	0,00	0,00	0,00	0,00	0,00	0,00	0,00
1996	32301/22602		174,29	0,00	0,00	0,00	174,29	0,00	0,00	174,29	0,00
1996	GASTOS DE PUBLICIDAD Y PRENSA		0,00	0,00	0,00	0,00	0,00	0,00	0,00	0,00	0,00
1996	32301/23002		57,10	0,00	0,00	0,00	57,10	0,00	0,00	57,10	0,00
1996	GASTOS DEVOLUCION MATRICULAS		0,00	0,00	0,00	0,00	0,00	0,00	0,00	0,00	0,00
Total Capitulo 2 GASTOS CORRIENTES EN BIENES Y SERVICIOS.			272,89	0,00	0,00	0,00	272,89	0,00	0,00	272,89	0,00
Total Periodo 1996			272,89	0,00	0,00	0,00	272,89	0,00	0,00	272,89	0,00
1997	32301/22602		0,00	0,00	0,00	0,00	0,00	0,00	0,00	0,00	0,00
1997	GASTOS DE PUBLICIDAD Y PRENSA		134,63	0,00	0,00	0,00	134,63	0,00	0,00	134,63	0,00
1997	32301/22609		0,00	0,00	0,00	0,00	0,00	0,00	0,00	0,00	0,00
1997	GASTOS ACTIVIDADES ANIMACION SOCIO CULTURAL		0,00	0,00	0,00	0,00	0,00	0,00	0,00	0,00	0,00
1997	1/32301/22611		110,89	0,00	0,00	0,00	110,89	0,00	0,00	110,89	0,00
1997	PROGRAMA EFE-BETRA		407,94	0,00	0,00	0,00	407,94	0,00	0,00	407,94	0,00
1997	2/32301/22611		0,00	0,00	0,00	0,00	0,00	0,00	0,00	0,00	0,00
1997	PROGRAMA DIPUTACION PROVINCIAL 1997		60,10	0,00	0,00	0,00	60,10	0,00	0,00	60,10	0,00
1997	32301/23002		0,00	0,00	0,00	0,00	0,00	0,00	0,00	0,00	0,00
1997	GASTOS DEVOLUCION MATRICULAS		33,06	0,00	0,00	0,00	33,06	0,00	0,00	33,06	0,00
1997	GASTOS DEVOLUCION MATRICULAS		0,00	0,00	0,00	0,00	0,00	0,00	0,00	0,00	0,00
Total Capitulo 2 GASTOS CORRIENTES EN BIENES Y SERVICIOS.			635,73	0,00	0,00	0,00	635,73	0,00	0,00	635,73	0,00
1997	32301/46600		110,89	0,00	0,00	0,00	110,89	0,00	0,00	110,89	0,00
1997	SUBVENCION A LA FEDERACION ESPAÑOLA DE UJ.PP.		194,38	0,00	0,00	0,00	194,38	0,00	0,00	194,38	0,00
Total Capitulo 4 TRANSFERENCIAS CORRIENTES.			194,38	0,00	0,00	0,00	194,38	0,00	0,00	194,38	0,00

Periodo	Código de partida	Descripción	Saldo inicial		Rectificaciones		Totales		Pagos Ordenados	P's Pendientes
			Obligaciones	Ordenación Pagos	Obligaciones	Ordenación Pagos	Obligaciones	Ordenación Pagos		
1997	32301/62500		102,77	0,00	0,00	0,00	102,77	0,00	102,77	0,00
		GASTOS MATERIAL INVENTARIABLE OFICINAS Y	0,00	0,00	0,00	0,00	0,00	0,00	0,00	0,00
		Total Capitulo 6 INVERSIONES REALES.	102,77	0,00	0,00	0,00	102,77	0,00	102,77	0,00
1998	32301/21200		932,88	0,00	0,00	0,00	932,88	0,00	932,88	0,00
1998	32301/22100		110,89	0,00	0,00	0,00	110,89	0,00	110,89	0,00
1998	32301/22609		62,75	0,00	0,00	0,00	62,75	0,00	62,75	0,00
1998	32301/22611		0,00	0,00	0,00	0,00	0,00	0,00	0,00	0,00
1998	32301/22609		34,56	0,00	0,00	0,00	34,56	0,00	34,56	0,00
1998	32301/22609		0,00	0,00	0,00	0,00	0,00	0,00	0,00	0,00
1998	32301/22611		377,53	0,00	0,00	0,00	377,53	0,00	377,53	0,00
1998	32301/22611		0,00	0,00	0,00	0,00	0,00	0,00	0,00	0,00
1998	32301/22611		450,76	0,00	0,00	0,00	450,76	0,00	450,76	0,00
1998	32301/22611		0,00	0,00	0,00	0,00	0,00	0,00	0,00	0,00
1998	32301/22699		796,34	0,00	0,00	0,00	796,34	0,00	796,34	0,00
1998	32301/23002		2,52	0,00	0,00	0,00	2,52	0,00	2,52	0,00
1998	32301/23002		0,00	0,00	0,00	0,00	0,00	0,00	0,00	0,00
1998	32301/23002		6,01	0,00	0,00	0,00	6,01	0,00	6,01	0,00
1998	32301/23002		0,00	0,00	0,00	0,00	0,00	0,00	0,00	0,00
		Total Capitulo 2 GASTOS CORRIENTES EN BIENES Y SERVICIOS.	1.730,47	0,00	0,00	0,00	1.730,47	0,00	1.730,47	0,00
1999	32301/22000		0,00	0,00	0,00	0,00	0,00	0,00	0,00	0,00
1999	32301/22602		56,16	0,00	0,00	0,00	56,16	0,00	56,16	0,00
1999	32301/22609		45,08	0,00	0,00	0,00	45,08	0,00	45,08	0,00
1999	32301/22611		90,15	0,00	0,00	0,00	90,15	0,00	90,15	0,00
1999	32301/22611		0,00	0,00	0,00	0,00	0,00	0,00	0,00	0,00
1999	32301/22611		886,22	0,00	0,00	0,00	886,22	0,00	886,22	0,00
1999	32301/22611		0,00	0,00	0,00	0,00	0,00	0,00	0,00	0,00
1999	32301/22611		345,57	0,00	0,00	0,00	345,57	0,00	345,57	0,00
1999	32301/22617		0,00	0,00	0,00	0,00	0,00	0,00	0,00	0,00
1999	32301/22617		37,75	0,00	0,00	0,00	37,75	0,00	37,75	0,00
1999	32301/22617		0,00	0,00	0,00	0,00	0,00	0,00	0,00	0,00
1999	32301/22617		217,52	0,00	0,00	0,00	217,52	0,00	217,52	0,00
1999	32301/22617		0,00	0,00	0,00	0,00	0,00	0,00	0,00	0,00
		Total Periodo 1997	1.730,47	0,00	0,00	0,00	1.730,47	0,00	1.730,47	0,00
		Total Periodo 1998	1.730,47	0,00	0,00	0,00	1.730,47	0,00	1.730,47	0,00
		Total Periodo 1999	1.730,47	0,00	0,00	0,00	1.730,47	0,00	1.730,47	0,00


Período	Código de partida	Descripción	Saldo Inicial		Rectificaciones		Totales		O's pendientes	
			Obligaciones Ordenación Pagos	Obligaciones Ordenación Pagos	Obligaciones Ordenación Pagos	Obligaciones Ordenación Pagos	Pagos Ordenados Pagos Realizados	P's Pendientes		
1999	32301/22699		10,52	0,00	0,00	10,52	0,00	10,52	0,00	0,00
1999	32301/23020	GASTOS MATERIAL FUNGIBLE Y DIDACTICO PARA DIETAS DEL PERSONAL	0,00	0,00	0,00	0,00	0,00	0,00	0,00	0,00
			91,83	0,00	0,00	91,83	0,00	91,83	0,00	0,00
			0,00	0,00	0,00	0,00	0,00	0,00	0,00	0,00
		Total Capitulo 2 GASTOS CORRIENTES EN BIENES Y SERVICIOS.	1.780,80	0,00	0,00	1.780,80	0,00	1.780,80	0,00	0,00
1999	32301/62500	GASTOS MATERIAL INVANTARIABLE MOBILIARIO	89,31	0,00	0,00	89,31	0,00	89,31	0,00	0,00
			0,00	0,00	0,00	0,00	0,00	0,00	0,00	0,00
		Total Capitulo 6 INVERSIONES REALES.	89,31	0,00	0,00	89,31	0,00	89,31	0,00	0,00
			0,00	0,00	0,00	0,00	0,00	0,00	0,00	0,00
		Total Periodo 1999	1.870,11	0,00	0,00	1.870,11	0,00	1.870,11	0,00	0,00
2000	32301/22000	DOTACION ORDINARIA GASTOS DE OFICINA	143,90	0,00	0,00	143,90	0,00	143,90	0,00	0,00
2000	32301/22001	PRENSA Y REVISTAS	42,07	0,00	0,00	42,07	0,00	42,07	0,00	0,00
2000	32301/22110	LIMPIEZA	6,90	0,00	0,00	6,90	0,00	6,90	0,00	0,00
2000	32301/22609	ACTIVIDADES ANIMACION SOCIO-CULTURAL	0,00	0,00	0,00	0,00	0,00	0,00	0,00	0,00
2000	6/32301/22611	PROGRAMA ENTREVISTAS IOBE REMENENTE 1999	123,75	0,00	0,00	123,75	0,00	123,75	0,00	0,00
2000	1/32301/22611	FPO 2000	31,25	0,00	0,00	31,25	0,00	31,25	0,00	0,00
2000	32301/22699	GASTOS MATERIAL FUNGIBLE Y DIDACTICO	0,00	0,00	0,00	0,00	0,00	0,00	0,00	0,00
2000	32301/23002	DEVOLUCION DE MATRICULAS	38,65	0,00	0,00	38,65	0,00	38,65	0,00	0,00
			144,24	0,00	0,00	144,24	0,00	144,24	0,00	0,00
			0,00	0,00	0,00	0,00	0,00	0,00	0,00	0,00
		Total Capitulo 2 GASTOS CORRIENTES EN BIENES Y SERVICIOS.	2.275,62	0,00	0,00	2.275,62	0,00	2.275,62	0,00	0,00
2001	32301/21200	CONSERVACION, MANTENI. DE EDIFICIOS Y	0,00	0,00	0,00	0,00	0,00	0,00	0,00	0,00
2001	32301/22001	PRENSA Y REVISTAS	1.004,40	0,00	0,00	1.004,40	0,00	1.004,40	0,00	0,00
2001	32301/22202	COMUNICACIONES TELEGRAFICAS	42,07	0,00	0,00	42,07	0,00	42,07	0,00	0,00
			0,00	0,00	0,00	0,00	0,00	0,00	0,00	0,00
			7,81	0,00	0,00	7,81	0,00	7,81	0,00	0,00
			0,00	0,00	0,00	0,00	0,00	0,00	0,00	0,00
		Total Periodo 2000	2.275,62	0,00	0,00	2.275,62	0,00	2.275,62	0,00	0,00
2001	32301/21200	CONSERVACION, MANTENI. DE EDIFICIOS Y	0,00	0,00	0,00	0,00	0,00	0,00	0,00	0,00
2001	32301/22001	PRENSA Y REVISTAS	1.004,40	0,00	0,00	1.004,40	0,00	1.004,40	0,00	0,00
2001	32301/22202	COMUNICACIONES TELEGRAFICAS	42,07	0,00	0,00	42,07	0,00	42,07	0,00	0,00
			0,00	0,00	0,00	0,00	0,00	0,00	0,00	0,00
			7,81	0,00	0,00	7,81	0,00	7,81	0,00	0,00
			0,00	0,00	0,00	0,00	0,00	0,00	0,00	0,00
		Total Periodo 2000	2.275,62	0,00	0,00	2.275,62	0,00	2.275,62	0,00	0,00
2001	32301/21200	CONSERVACION, MANTENI. DE EDIFICIOS Y	0,00	0,00	0,00	0,00	0,00	0,00	0,00	0,00
2001	32301/22001	PRENSA Y REVISTAS	1.004,40	0,00	0,00	1.004,40	0,00	1.004,40	0,00	0,00
2001	32301/22202	COMUNICACIONES TELEGRAFICAS	42,07	0,00	0,00	42,07	0,00	42,07	0,00	0,00
			0,00	0,00	0,00	0,00	0,00	0,00	0,00	0,00
			7,81	0,00	0,00	7,81	0,00	7,81	0,00	0,00
			0,00	0,00	0,00	0,00	0,00	0,00	0,00	0,00
		Total Periodo 2000	2.275,62	0,00	0,00	2.275,62	0,00	2.275,62	0,00	0,00

Periodo	Código de partida	Descripción	Saldo inicial		Rectificaciones		Totales		Pagos Ordenados Pagos Realizados	O's pendientes P's Pendientes
			Obligaciones Ordenación Pagos	Obligaciones Ordenación Pagos	Obligaciones Ordenación Pagos	Obligaciones Ordenación Pagos				
2001	32301/22604		1.201,42	0,00	1.201,42	0,00	1.201,42	0,00	1.201,42	0,00
2001	32301/22609	GASTOS DIVERSOS EN INSTALACIONES CURSOS FPO	0,00	0,00	0,00	0,00	0,00	0,00	0,00	0,00
2001	32301/22617	GASTOS DE ACTIVIDADES ANIMACION	184,82	0,00	184,82	0,00	184,82	0,00	184,82	0,00
		PROGRAMA JUNTA DE ANDALUCIA FPO 2001	90,15	0,00	90,15	0,00	90,15	0,00	90,15	0,00
			219,92	0,00	219,92	0,00	219,92	0,00	219,92	0,00
			0,00	0,00	0,00	0,00	0,00	0,00	0,00	0,00
		Total Capitulo 2 GASTOS CORRIENTES EN BIENES Y SERVICIOS.	1.656,04	0,00	1.656,04	0,00	1.656,04	0,00	1.656,04	0,00
			1.094,55	0,00	1.094,55	0,00	1.094,55	0,00	1.094,55	0,00
2002	32301/21200		1.656,04	0,00	1.656,04	0,00	1.656,04	0,00	1.656,04	0,00
2002	32301/22001	CONSERVACION, MANTENI DE EDIFICIOS Y	1.094,55	0,00	1.094,55	0,00	1.094,55	0,00	1.094,55	0,00
2002	32301/22609	PRENSA Y REVISTAS	250,93	0,00	250,93	0,00	250,93	0,00	250,93	0,00
2002	32301/22617	GASTOS DE ACTIVIDADES ANIMACION	54,09	0,00	54,09	0,00	54,09	0,00	54,09	0,00
2002	32301/23020	PROGRAMA JUNTA DE ANDALUCIA FPO 2002	0,00	0,00	0,00	0,00	0,00	0,00	0,00	0,00
2002	32301/23120	DEL PERSONAL	26,10	0,00	26,10	0,00	26,10	0,00	26,10	0,00
2002	32301/23120	DE LOCOMOCION	0,00	0,00	0,00	0,00	0,00	0,00	0,00	0,00
		Total Periodo 2001	2.639,63	0,00	2.639,63	0,00	2.639,63	0,00	2.639,63	0,00
			31,05	0,00	31,05	0,00	31,05	0,00	31,05	0,00
			0,00	0,00	0,00	0,00	0,00	0,00	0,00	0,00
			113,90	0,00	113,90	0,00	113,90	0,00	113,90	0,00
			0,00	0,00	0,00	0,00	0,00	0,00	0,00	0,00
		Total Capitulo 2 GASTOS CORRIENTES EN BIENES Y SERVICIOS.	3.115,70	0,00	3.115,70	0,00	3.115,70	0,00	3.115,70	0,00
			0,00	0,00	0,00	0,00	0,00	0,00	0,00	0,00
2002	32301/46600	SUBVENCION A LA F.E.U.P.	3.005,00	0,00	3.005,00	0,00	3.005,00	0,00	3.005,00	0,00
			0,00	0,00	0,00	0,00	0,00	0,00	0,00	0,00
		Total Capitulo 4 TRANSFERENCIAS CORRIENTES.	3.005,00	0,00	3.005,00	0,00	3.005,00	0,00	3.005,00	0,00
			0,00	0,00	0,00	0,00	0,00	0,00	0,00	0,00
2003	32301/22617		6.120,70	0,00	6.120,70	0,00	6.120,70	0,00	6.120,70	0,00
2003	32301/23020	PROGRAMA JUNTA DE ANDALUCIA FPO (AMPLIABLE)	0,00	0,00	0,00	0,00	0,00	0,00	0,00	0,00
2003	32301/23120	DEL PERSONAL	2.383,54	0,00	2.383,54	0,00	2.383,54	0,00	2.383,54	0,00
2003	32301/23300	DE LOCOMOCION	0,00	0,00	0,00	0,00	0,00	0,00	0,00	0,00
2003	32301/23300	ASISTENCIAS A SESIONES	60,10	0,00	60,10	0,00	60,10	0,00	60,10	0,00
		Total Periodo 2002	6.120,70	0,00	6.120,70	0,00	6.120,70	0,00	6.120,70	0,00
			0,00	0,00	0,00	0,00	0,00	0,00	0,00	0,00
			2.383,54	0,00	2.383,54	0,00	2.383,54	0,00	2.383,54	0,00
			0,00	0,00	0,00	0,00	0,00	0,00	0,00	0,00
			60,10	0,00	60,10	0,00	60,10	0,00	60,10	0,00
			0,00	0,00	0,00	0,00	0,00	0,00	0,00	0,00
			89,19	0,00	89,19	0,00	89,19	0,00	89,19	0,00
			0,00	0,00	0,00	0,00	0,00	0,00	0,00	0,00
			0,00	0,00	0,00	0,00	0,00	0,00	0,00	0,00
			360,60	0,00	360,60	0,00	360,60	0,00	360,60	0,00

Periodo	Código de partida	Descripción	Saldo inicial		Rectificaciones		Totales		O's pendientes P's Pendientes
			Obligaciones Ordenación Pagos	Obligaciones Ordenación Pagos	Obligaciones Ordenación Pagos	Obligaciones Ordenación Pagos	Pagos Ordenados Pagos Realizados		
Total Capítulo 2 GASTOS CORRIENTES EN BIENES Y SERVICIOS.			2.532,83	0,00	2.532,83	0,00	2.532,83	0,00	2.532,83
Total Periodo 2003			360,60	0,00	360,60	0,00	360,60	0,00	360,60
2005	32301/22110	GASTOS DE LIMPIEZA	2.532,83	0,00	2.532,83	0,00	2.532,83	0,00	2.532,83
			360,60	0,00	360,60	0,00	360,60	0,00	360,60
			243,60	0,00	243,60	0,00	243,60	0,00	243,60
			0,00	0,00	0,00	0,00	0,00	0,00	0,00
Total Capítulo 2 GASTOS CORRIENTES EN BIENES Y SERVICIOS.			243,60	0,00	243,60	0,00	243,60	0,00	243,60
			0,00	0,00	0,00	0,00	0,00	0,00	0,00
			0,00	0,00	0,00	0,00	0,00	0,00	0,00
			200,00	0,00	200,00	0,00	200,00	0,00	200,00
			0,00	0,00	0,00	0,00	0,00	0,00	0,00
			565,08	0,00	565,08	0,00	565,08	0,00	565,08
Total Capítulo 2 GASTOS CORRIENTES EN BIENES Y SERVICIOS.			0,00	0,00	0,00	0,00	0,00	0,00	0,00
			765,08	0,00	765,08	0,00	765,08	0,00	765,08
			0,00	0,00	0,00	0,00	0,00	0,00	0,00
			2.400,00	0,00	2.400,00	0,00	2.400,00	0,00	2.400,00
Total Capítulo 8 ACTIVOS FINANCIEROS.			0,00	0,00	0,00	0,00	0,00	0,00	0,00
			3.165,08	0,00	3.165,08	0,00	3.165,08	0,00	3.165,08
			0,00	0,00	0,00	0,00	0,00	0,00	0,00
			519,20	0,00	519,20	0,00	519,20	0,00	519,20
			0,00	0,00	0,00	0,00	0,00	0,00	0,00
			1.099,21	0,00	1.099,21	0,00	1.099,21	0,00	1.099,21
			0,00	0,00	0,00	0,00	0,00	0,00	0,00
			31,73	0,00	31,73	0,00	31,73	0,00	31,73
			0,00	0,00	0,00	0,00	0,00	0,00	0,00
			200,00	0,00	200,00	0,00	200,00	0,00	200,00
			0,00	0,00	0,00	0,00	0,00	0,00	0,00
			477,40	0,00	477,40	0,00	477,40	0,00	477,40
			0,00	0,00	0,00	0,00	0,00	0,00	0,00
			1.760,00	0,00	1.760,00	0,00	1.760,00	0,00	1.760,00

Periodo	Código de partida	Descripción	Saldo inicial		Rectificaciones		Totales		Pagos Ordenados	Pagos Realizados	O's pendientes	P's Pendientes
			Obligaciones	Ordenación Pagos	Obligaciones	Ordenación Pagos	Obligaciones	Ordenación Pagos				
Total Capítulo 2 GASTOS CORRIENTES EN BIENES Y SERVICIOS.												
Total Periodo 2011												
2012	32301/21300		0,00	0,00	0,00	0,00	0,00	0,00	0,00	0,00	0,00	0,00
			4.087,54	0,00	4.087,54	0,00	4.087,54	0,00	0,00	0,00	4.087,54	0,00
2012	32301/22300	MAQUINARIA, INSTALACIONES Y UTILLAJE	0,00	0,00	0,00	0,00	0,00	0,00	0,00	0,00	0,00	0,00
			34,84	0,00	34,84	0,00	34,84	0,00	0,00	0,00	34,84	0,00
2012	32301/23300	GASTOS DE TRANSPORTES	0,00	0,00	0,00	0,00	0,00	0,00	0,00	0,00	0,00	0,00
			328,78	0,00	328,78	0,00	328,78	178,78	178,78	150,00	150,00	0,00
		ASISTENCIAS A SESIONES	0,00	0,00	0,00	0,00	0,00	0,00	0,00	0,00	0,00	0,00
			800,00	0,00	800,00	0,00	800,00	0,00	0,00	800,00	0,00	0,00
Total Capítulo 2 GASTOS CORRIENTES EN BIENES Y SERVICIOS.												
Total Periodo 2012												
2013	32301/21200		0,00	0,00	0,00	0,00	0,00	0,00	0,00	0,00	0,00	0,00
			1.163,62	0,00	1.163,62	0,00	1.163,62	178,78	178,78	0,00	0,00	0,00
2013	32301/21300	CONSERVACION, MANTENI. DE EDIFICIOS	0,00	0,00	0,00	0,00	0,00	0,00	0,00	0,00	0,00	0,00
			772,46	0,00	772,46	0,00	772,46	0,00	0,00	0,00	0,00	0,00
2013	32301/22000	MAQUINARIA, INSTALACIONES Y UTILLAJE	0,00	0,00	0,00	0,00	0,00	0,00	0,00	0,00	0,00	0,00
			595,32	0,00	595,32	0,00	595,32	595,32	595,32	0,00	0,00	0,00
2013	32301/22300	MATERIAL DE OFICINA ORDINARIO NO INVENTARIABLE	0,00	0,00	0,00	0,00	0,00	0,00	0,00	0,00	0,00	0,00
			99,15	0,00	99,15	0,00	99,15	99,15	99,15	0,00	0,00	0,00
2013	32301/22500	GASTOS DE TRANSPORTES	0,00	0,00	0,00	0,00	0,00	0,00	0,00	0,00	0,00	0,00
			3.889,93	0,00	3.889,93	0,00	3.889,93	2.987,33	2.987,33	0,00	0,00	0,00
2013	32301/22602	PAGO TASAS, TRIBUTOS E IMPUESTOS	0,00	0,00	0,00	0,00	0,00	0,00	0,00	0,00	0,00	0,00
			54,50	0,00	54,50	0,00	54,50	0,00	0,00	0,00	0,00	0,00
2013	32301/22699	PUBLICIDAD Y PROPAGANDA	0,00	0,00	0,00	0,00	0,00	0,00	0,00	0,00	0,00	0,00
			78,65	0,00	78,65	0,00	78,65	78,65	78,65	0,00	0,00	0,00
2013	32301/23300	GASTOS DIVERSOS MATERIAL FUNGIBLE Y DIDACTICO	0,00	0,00	0,00	0,00	0,00	0,00	0,00	0,00	0,00	0,00
			1.113,46	0,00	1.113,46	0,00	1.113,46	1.091,68	1.091,68	21,78	21,78	0,00
		ASISTENCIAS A SESIONES	0,00	0,00	0,00	0,00	0,00	0,00	0,00	0,00	0,00	0,00
			550,00	0,00	550,00	0,00	550,00	0,00	0,00	550,00	0,00	0,00
Total Capítulo 2 GASTOS CORRIENTES EN BIENES Y SERVICIOS.												
Total Periodo 2013												
2014	32301/16000		0,00	0,00	0,00	0,00	0,00	0,00	0,00	0,00	0,00	0,00
			7.153,47	0,00	7.153,47	0,00	7.153,47	4.852,13	4.852,13	0,00	0,00	0,00
		SEGURIDAD SOCIAL: CUOTAS PATRONALES	0,00	0,00	0,00	0,00	0,00	0,00	0,00	0,00	0,00	0,00
			24.144,56	0,00	24.144,56	0,00	24.144,56	24.144,56	24.144,56	0,00	0,00	0,00

Periodo	Código de partida	Descripción	Saldo inicial		Rectificaciones		Totales		O's pendientes P's Pendientes
			Obligaciones Ordenación Pagos	0,00	Obligaciones Ordenación Pagos	Obligaciones Ordenación Pagos	Pagos Ordenados Pagos Realizados		
Total Capitulo 1 GASTOS DE PERSONAL.									
2014	32301/21200	CONSERVACION, MANTENI. DE EDIFICIOS	24.144,56	0,00	0,00	0,00	24.144,56	0,00	0,00
2014	32301/21300	MAQUINARIA, INSTALACIONES Y UTILLAJE	1.699,17	0,00	0,00	0,00	1.699,17	0,00	0,00
2014	32301/22000	MATERIAL DE OFICINA ORDINARIO NO INVENTARIABLE	9.382,48	0,00	0,00	0,00	9.382,48	0,00	224,09
2014	32301/22103	GASTOS DE CALEFACCION	2.180,68	0,00	0,00	0,00	2.180,68	0,00	0,00
2014	32301/22104	GASTOS DE VESTUARIO	3.760,00	0,00	0,00	0,00	3.760,00	0,00	0,00
2014	32301/22110	GASTOS DE LIMPIEZA	677,68	0,00	0,00	0,00	677,68	0,00	0,00
2014	32301/22201	GASTOS COMUNICACIONES POSTALES	3.450,01	0,00	0,00	0,00	3.450,01	0,00	0,00
2014	32301/22300	GASTOS DE TRANSPORTES	28,33	0,00	0,00	0,00	28,33	0,00	0,00
2014	32301/22500	PAGO TASAS, TRIBUTOS E IMPUESTOS	51.720,71	0,00	0,00	0,00	51.720,71	0,00	0,00
2014	32301/22602	PUBLICIDAD Y PROPAGANDA	76,30	0,00	0,00	0,00	76,30	0,00	0,00
2014	32301/22609	GASTOS DE ACTIVIDADES	3.945,45	0,00	0,00	0,00	3.945,45	0,00	0,00
2014	32301/22899	GASTOS DIVERSOS, MATERIAL FUNGIBLE Y DIDACTICO	12.518,50	0,00	0,00	0,00	12.518,50	0,00	0,00
2014	32301/23300	ASISTENCIAS A SESIONES	6.822,63	0,00	0,00	0,00	6.822,63	0,00	0,00
Total Capitulo 2 GASTOS CORRIENTES EN BIENES Y SERVICIOS.			150,00	0,00	0,00	0,00	150,00	0,00	0,00
2014	32301/48000	PREMIOS Y BECAS	96.411,94	0,00	0,00	0,00	96.411,94	0,00	0,00
Total Capitulo 4 TRANSFERENCIAS CORRIENTES.			72,00	0,00	0,00	0,00	72,00	0,00	0,00
Total Periodo 2014			120.628,50	0,00	0,00	0,00	120.628,50	0,00	0,00
Total Gastos			17.635,14	0,00	0,00	0,00	17.635,14	0,00	0,00
			137.764,25	0,00	0,00	0,00	137.764,25	0,00	0,00
			101.244,29	0,00	0,00	0,00	101.244,29	0,00	0,00
			19.312,21	0,00	0,00	0,00	19.312,21	0,00	0,00
			19.384,21	0,00	0,00	0,00	19.384,21	0,00	0,00
			106.275,20	0,00	0,00	0,00	106.275,20	0,00	0,00
			31.489,05	0,00	0,00	0,00	31.489,05	0,00	0,00



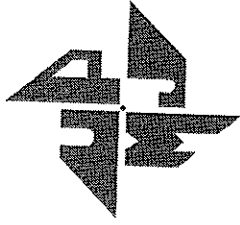
PATRONATO UNIVERSIDAD POPULAR MUNICIPAL

Estado de ejecución de Ingresos

Período: 2015

Fecha de listado igual a 31/12/2015

Código de concepto Descripción	Inicial	Actual Modific.	Compromisos	DR DR Netos	DR Anul. DR Canc.	Deudores OI	Dev. I	I Netos %DR si/Prev	Saldo % I Neto si/DRN
34200	400.000,00	400.000,00	0,00	420.141,75	0,00	25.737,20	394.404,55	390.594,85	-16.332,05
34201	60.000,00	60.000,00	0,00	416.332,05	0,00	394.404,55	3.809,70	104,08	93,82
34900	100,00	100,00	0,00	57.713,00	0,00	4.238,00	53.475,00	53.475,00	2.287,00
39901	100,00	100,00	0,00	54,00	0,00	0,00	54,00	96,19	92,86
Otros ingresos	100,00	100,00	0,00	54,00	0,00	54,00	0,00	54,00	48,00
Total Capítulo 3 Tasas, precios públicos y otros	460.200,00	460.200,00	0,00	489.127,06	0,00	29.975,20	459.151,86	455.342,16	-25.117,36
40000	1.299.678,67	1.299.678,67	0,00	485.317,36	0,00	459.151,86	3.809,70	105,46	93,82
Subvenciones del Excmo Ayuntamiento de Jaén	92.000,00	92.000,00	0,00	995.738,50	0,00	995.738,50	995.738,50	994.605,70	305.072,97
40001	92.000,00	92.000,00	0,00	84.333,37	0,00	0,00	84.333,37	84.333,37	7.666,63
Programa de Barrios (Ayuntamiento Jaén)	1.391.678,67	1.391.678,67	0,00	1.080.071,87	0,00	0,00	1.080.071,87	1.078.939,07	312.739,60
Total Capítulo 4 Transferencia corrientes.	100,00	100,00	0,00	2,86	0,00	2,86	2,86	2,86	100,00
Intereses de cuentas corrientes	100,00	100,00	0,00	2,86	0,00	2,86	0,00	2,86	97,14
Total Capítulo 5 Ingresos patrimoniales.	100,00	100,00	0,00	2,86	0,00	2,86	0,00	2,86	100,00
83000	12.020,24	12.020,24	0,00	2,86	0,00	2,86	0,00	2,86	97,14
Reintegros de anticipos al personal	12.020,24	12.020,24	0,00	2,86	0,00	2,86	0,00	2,86	100,00
87010	0,00	0,00	0,00	0,00	0,00	0,00	0,00	0,00	12.020,24
GTOS. FINANCIACION AFECTADA	0,00	625.356,62	0,00	0,00	0,00	0,00	0,00	0,00	0,00
Total Capítulo 8 Activos financieros.	12.020,24	625.356,62	0,00	0,00	0,00	0,00	0,00	0,00	625.356,62
Total Ingresos	1.863.998,91	2.489.355,53	0,00	1.569.201,79	0,00	29.975,20	1.539.226,59	1.534.284,09	925.096,24
		625.356,62		1.564.259,29	0,00	1.539.226,59	4.942,50	62,84	98,08



PATRONATO UNIVERSIDAD POPULAR MUNICIPAL

Estado de ejecución de Ingresos (Pptos. Cerrados)
 Período: 2015

Fecha de listado igual a 31/12/2015

Período	Descripción	Código de concepto	Saldo DR	Rectificaciones	DR Anulados	DR Pendientes	Recaudación	Liquidaciones canceladas en especie, prescripción y otras causas	DR pendientes de cobro
1996		45080	8.414,40	0,00	0,00	8.414,40	0,00	0,00	8.414,40
		FPO 95							
	Total Capítulo 4 Transferencia corrientes.		0,00	0,00	0,00	8.414,40	0,00	0,00	8.414,40
	Total Período 1996		8.414,40	0,00	0,00	8.414,40	0,00	0,00	8.414,40
1998		39901	3.005,06	0,00	0,00	3.005,06	0,00	0,00	3.005,06
	INGRESOS IMPREVISTOS		3.005,06	0,00	0,00	3.005,06	0,00	0,00	3.005,06
	Total Capítulo 3 Tasas, precios públicos y otros		757,28	0,00	0,00	757,28	0,00	0,00	757,28
1998		42090	757,28	0,00	0,00	757,28	0,00	0,00	757,28
	ACTIVIDADES CON AAVV Y OTROS		757,28	0,00	0,00	757,28	0,00	0,00	757,28
	Total Capítulo 4 Transferencia corrientes.		0,00	0,00	0,00	757,28	0,00	0,00	757,28
	Total Período 1998		3.762,34	0,00	0,00	3.762,34	0,00	0,00	3.762,34
1999		39901	1,13	0,00	0,00	1,13	0,00	0,00	1,13
	OTROS REINTEGROS		1,13	0,00	0,00	1,13	0,00	0,00	1,13
	Total Capítulo 3 Tasas, precios públicos y otros		183,18	0,00	0,00	183,18	0,00	0,00	183,18
1999		42090	183,18	0,00	0,00	183,18	0,00	0,00	183,18
	PROGRAMA ACTIVIDADES CON AAVV Y OTROS		4.248,58	0,00	0,00	4.248,58	0,00	0,00	4.248,58
1999		5/45080	4.248,58	0,00	0,00	4.248,58	0,00	0,00	4.248,58
	PROGRAMA JUNTA ANDALUCIA FPO98		9.649,92	0,00	0,00	9.649,92	0,00	0,00	9.649,92
1999		4/45080	9.649,92	0,00	0,00	9.649,92	0,00	0,00	9.649,92
	PROGRAMA 0,5% FEUP-MAASS								

Periodo	Descripción	Código de concepto	Saldo DR	Rectificaciones	DR Anulados	DR Pendientes	Recaudación	Liquidaciones canceladas en especie, prescripción y otras causas	DR pendientes de cobro
1999	1/45080		1.556,62	0,00	0,00	1.556,62	0,00	0,00	1.556,62
1999	OTRAS TRANSFERENCIAS JUNTA ANDALUCIA.PROGR.FPO 99								
	48000		1.502,53	0,00	0,00	1.502,53	0,00	0,00	1.502,53
	SUBVENCION DE PARTICULARES								
	Total Capitulo 4 Transferencia corrientes.		0,00	0,00	0,00	17.140,83	0,00	0,00	17.140,83
	Total Periodo 1999		0,00	0,00	0,00	17.141,96	0,00	0,00	17.141,96
2000	39901		601,01	0,00	0,00	601,01	0,00	0,00	601,01
	OTROS INGRESOS								
	Total Capitulo 3 Tasas, precios públicos y otros		0,00	0,00	0,00	601,01	0,00	0,00	601,01
2000	45080		1.972,19	0,00	0,00	1.972,19	0,00	0,00	1.972,19
	JUNTA ANDALUCIA. PROGRAMA FPO 2000								
	Total Capitulo 4 Transferencia corrientes.		0,00	0,00	0,00	1.972,19	0,00	0,00	1.972,19
	Total Periodo 2000		0,00	0,00	0,00	2.573,20	0,00	0,00	2.573,20
2002	45080		359,58	0,00	0,00	359,58	0,00	0,00	359,58
	OTRAS TRANSF. JUNTA ANDALUCIA.PROG.FPO 2000								
	Total Capitulo 4 Transferencia corrientes.		0,00	0,00	0,00	359,58	0,00	0,00	359,58
	Total Periodo 2002		0,00	0,00	0,00	359,58	0,00	0,00	359,58
2003	45080		1.923,37	0,00	0,00	1.923,37	0,00	0,00	1.923,37
	OTRAS TRANSF. JUNTA ANDALUCIA.PROG.FPO 2000								
	Total Capitulo 4 Transferencia corrientes.		0,00	0,00	0,00	1.923,37	0,00	0,00	1.923,37
	Total Periodo 2003		0,00	0,00	0,00	1.923,37	0,00	0,00	1.923,37
2004	34200		3.017,16	0,00	0,00	3.017,16	0,00	0,00	3.017,16
	OTROS INGRESOS.DCHOS.TASAS DE MATRICULAS SEDE								

Periodo	Descripción	Código de concepto	Saldo DR	Rectificaciones	DR Anulados	DR Pendientes	Recaudación	Liquidaciones canceladas en especie, prescripción y otras causas	insolencia, cobros	DR pendientes de cobro
	Total Capítulo 3 Tasas, precios públicos y otros		0,00	3.017,16	0,00	0,00	3.017,16	0,00	0,00	3.017,16
	Total Periodo 2004		0,00	3.017,16	0,00	0,00	3.017,16	0,00	0,00	3.017,16
2005	34200	OTROS INGRESOS:DCHOS.TASAS DE MATRICULAS SEDE		3.759,36	0,00	0,00	3.759,36	0,00	0,00	3.759,36
	Total Capítulo 3 Tasas, precios públicos y otros		0,00	3.759,36	0,00	0,00	3.759,36	0,00	0,00	3.759,36
	Total Periodo 2005		0,00	3.759,36	0,00	0,00	3.759,36	0,00	0,00	3.759,36
2006	34200	OTROS INGRESOS:DCHOS.TASAS DE MATRICULAS SEDE		5.517,65	0,00	0,00	5.517,65	0,00	0,00	5.517,65
	Total Capítulo 3 Tasas, precios públicos y otros		0,00	5.517,65	0,00	0,00	5.517,65	0,00	0,00	5.517,65
	Total Periodo 2006		0,00	5.517,65	0,00	0,00	5.517,65	0,00	0,00	5.517,65
2007	34200	OTROS INGRESOS:DCHOS.TASAS DE MATRICULAS SEDE		3.510,75	0,00	0,00	3.510,75	0,00	0,00	3.510,75
	Total Capítulo 3 Tasas, precios públicos y otros		0,00	3.510,75	0,00	0,00	3.510,75	0,00	0,00	3.510,75
	Total Periodo 2007		0,00	3.510,75	0,00	0,00	3.510,75	0,00	0,00	3.510,75
2008	34200	OTROS INGRESOS:DCHOS.TASAS DE MATRICULAS SEDE		4.687,90	0,00	0,00	4.687,90	0,00	0,00	4.687,90
	Total Capítulo 3 Tasas, precios públicos y otros		0,00	4.687,90	0,00	0,00	4.687,90	0,00	0,00	4.687,90
	Total Periodo 2008		0,00	4.687,90	0,00	0,00	4.687,90	0,00	0,00	4.687,90
2008	40000	TRANSFERENCIA CONVENIO BANCO DEL TIEMPO		10.000,00	0,00	0,00	10.000,00	0,00	0,00	10.000,00
	Total Capítulo 4 Transferencia corrientes.		0,00	10.000,00	0,00	0,00	10.000,00	0,00	0,00	10.000,00

Período	Código de concepto	Descripción	Total Período	Saldo DR	Rectificaciones	DR Anulados	DR Pendientes	Recaudación	Liquidaciones canceladas en especie, cobros en especie, prescripción y otras causas	DR pendientes de cobro
2009	34200	PRECIOS PUBLICOS DCHOS TASAS MATRICULAS SC Y SB	0,00	14.687,90	0,00	0,00	14.687,90	0,00	0,00	14.687,90
		Total Capítulo 3 Tasas, precios públicos y otros	0,00	5.084,29	0,00	0,00	5.084,29	0,00	0,00	5.084,29
2009	71000	TRANSF.CPTAL.INVER.AMPIAC.-ADECC. EDFUPM AY.JAEN	0,00	680.000,00	0,00	0,00	680.000,00	0,00	0,00	680.000,00
		Total Capítulo 7 Transferencias de capital.	0,00	680.000,00	0,00	0,00	680.000,00	0,00	0,00	680.000,00
2010	34200	PRECIOS PUBLICOS DCHOS TASAS MATRICULAS SC Y SB	0,00	685.084,29	0,00	0,00	685.084,29	0,00	0,00	685.084,29
2010	39901	RECURSOS EVENTUALES	0,00	3.837,54	0,00	0,00	3.837,54	0,00	0,00	3.837,54
		Total Capítulo 3 Tasas, precios públicos y otros	0,00	4.114,90	0,00	0,00	4.114,90	0,00	0,00	4.114,90
2010	83000	REINTEGRO ANTICIPOS REINTEGRABLES A PERSONAL	0,00	7.952,44	0,00	0,00	7.952,44	0,00	0,00	7.952,44
		Total Capítulo 8 Activos financieros.	0,00	2.400,00	0,00	0,00	2.400,00	0,00	0,00	2.400,00
2011	34200	PRECIOS PUBLICOS. MATRICULAS SC Y SB	0,00	10.352,44	0,00	0,00	10.352,44	0,00	0,00	10.352,44
		Total Capítulo 3 Tasas, precios públicos y otros	0,00	6.646,03	0,00	0,00	6.646,03	0,00	0,00	6.646,03
2012	34200	PRECIOS PUBLICOS. MATRICULAS SC Y SB	0,00	6.646,03	0,00	0,00	6.646,03	0,00	0,00	6.646,03
		Total Período 2011	0,00	6.173,12	0,00	0,00	6.173,12	0,00	0,00	6.173,12

Periodo	Descripción	Código de concepto	Saldo DR	Rectificaciones	DR Anulados	DR Pendientes	Liquidaciones canceladas en especie, prescripción y otras Causas	Recaudación	DR pendientes de cobro	DR pendientes de cobro
2013	Total Capítulo 3 Tasas, precios públicos y otros		0,00	6.173,12	0,00	6.173,12	0,00	0,00	0,00	6.173,12
	Total Periodo 2012		0,00	6.173,12	0,00	6.173,12	0,00	0,00	0,00	6.173,12
	PRECIOS PUBLICOS. MATRICULAS SC Y SB			8.092,86	0,00	0,00	8.092,86	83,00	0,00	0,00
2014	Total Capítulo 3 Tasas, precios públicos y otros		0,00	8.092,86	0,00	8.092,86	83,00	0,00	0,00	8.009,86
	Total Periodo 2013		0,00	8.092,86	0,00	8.092,86	83,00	0,00	0,00	8.009,86
	PRECIOS PUBLICOS. MATRICULAS SC Y SB			34.536,80	0,00	0,00	34.536,80	26.758,79	0,00	0,00
2014	Total Capítulo 3 Tasas, precios públicos y otros		0,00	34.536,80	0,00	34.536,80	26.758,79	0,00	0,00	7.778,01
	Total Periodo 2014		0,00	34.536,80	0,00	34.536,80	26.758,79	0,00	0,00	7.778,01
	Total Ingresos		0,00	815.553,21	0,00	815.553,21	26.841,79	0,00	0,00	788.711,42